

## **Disposizione tecnica di funzionamento n. 02 Rev6 P-GO**

(ai sensi dell'articolo 4 del Regolamento di funzionamento del mercato organizzato e della piattaforma di registrazione degli scambi bilaterali delle garanzie di origine, positivamente verificato dalla Direzione Mercati dell'Autorità per l'energia elettrica e il gas in data 22 dicembre 2011, come successivamente modificato ed integrato)

<b>Titolo</b>	<b>Modalità di accesso al sistema informatico e funzionamento del Mercato organizzato (M-GO) e della piattaforma degli scambi bilaterali (PB-GO)</b>
Riferimenti normativi	Articolo 2, comma 2.1, lett. hh), Articolo 6, comma 6.1, Articolo 10, comma 10.1, Articolo 18, comma 18.3, Articolo 23, comma 23.4, Articolo 24, commi 24.4, 24.8 e 24.9, Articolo 25, comma 25.1, Articolo 28, comma 28.1, Articolo 32, commi 32.1, 32.2, 32.3 e 32.10, Articolo 33, comma 33.4, Articolo 34, comma 34.2, Articolo 35, commi 35.1 e 35.3, Articolo 38, comma 38.1, Articolo 40, commi 40.2 e 40.3 e Articolo 67, comma 67.1 del Regolamento di funzionamento del mercato organizzato e della piattaforma di registrazione degli scambi bilaterali delle garanzie di origine
<b>Pubblicata il 9 luglio 2021</b>	

## 1. Premessa

L'articolo 2, comma 2.1, lett. hh) del Regolamento di funzionamento del mercato organizzato e della piattaforma di registrazione degli scambi bilaterali delle garanzie di origine (nel seguito il Regolamento) prevede che per profilo di accesso si intende: *i.* nel caso in cui l'operatore sia abilitato presso il registro GO con un solo profilo di accesso, il profilo di accesso, tra quelli individuati nelle DTF, assegnato dal GSE all'operatore al momento dell'abilitazione al registro GO, attraverso il quale l'operatore partecipa al M-GO e/o alla PB-GO; *ii.* nel caso in cui l'operatore sia abilitato presso il registro GO con diversi profili di accesso, ciascuno dei profili di accesso, tra quelli individuati nelle DTF, assegnati dal GSE all'operatore al momento dell'abilitazione al registro GO, attraverso i quali l'operatore partecipa al M-GO e/o alla PB-GO.

L'articolo 6, comma 6.1 del Regolamento prevede che l'accesso al sistema informatico del GME avvenga attraverso la rete internet secondo le modalità ed i termini definiti nelle Disposizioni tecniche di funzionamento (DTF), ovvero attraverso eventuali ulteriori modalità ivi previste.

L'articolo 10, comma 10.1 prevede che gli operatori accedano alla P-GO attraverso apposite procedure, definite nelle DTF, finalizzate a garantire il riconoscimento degli operatori e l'autenticità delle transazioni.

L'articolo 18, comma 18.3 prevede che le informazioni di cui al comma 18.2, producano effetti entro i termini indicati nelle DTF.

L'articolo 23, comma 23.4 prevede che ciascuna delle tipologie di GO indicate al precedente comma 23.3 è ulteriormente classificata sulla base dei periodi di produzione definiti nelle DTF.

L'articolo 24, comma 24.4 prevede che gli orari di apertura e chiusura delle sessioni del M-GO siano stabiliti nelle DTF.

L'articolo 24, comma 24.8 prevede che l'operatore possa partecipare al M-GO solo attraverso uno o più profili di accesso, individuati nelle DTF, corrispondenti rispettivamente al singolo profilo di accesso ovvero ai diversi profili di accesso con i quali l'operatore risulta registrato presso il Registro GO.

L'articolo 24, comma 24.9 prevede che, qualora l'operatore disponga di più profili di accesso, la partecipazione al M-GO avvenga distintamente per singolo profilo di accesso, secondo le modalità ed i termini stabiliti nelle DTF.

L'articolo 25, comma 25.1, prevede che le offerte di negoziazione su M-GO debbano essere presentate, secondo le modalità ed i termini definiti nelle DTF con l'indicazione, almeno, delle seguenti informazioni:

- a) il codice di identificazione dell'operatore che presenta l'offerta;
- b) la tipologia dell'offerta (acquisto/vendita);
- c) la quantità offerta;
- d) il prezzo unitario relativo alla quantità offerta.

L'articolo 28, comma 28.1 prevede che, entro il termine definito nelle DTF, il GME pubblichi gli esiti della sessione del M-GO, riportando, per ciascuna tipologia di GO e relativo periodo di produzione, almeno i seguenti dati ed informazioni:

- a) prezzo minimo e prezzo massimo della sessione;
- b) volume scambiato nella sessione;
- c) prezzo di riferimento della sessione;
- d) in forma anonima, volume e prezzo delle singole transazioni concluse

L'articolo 32, comma 32.1 prevede che le richieste di registrazione sulla PB-GO debbano essere presentate secondo le modalità ed i termini definiti nelle DTF.

L'articolo 32, comma 32.2 prevede che l'operatore possa partecipare alla PB-GO solo attraverso uno o più profili di accesso individuati nelle DTF, corrispondenti rispettivamente

al singolo profilo di accesso ovvero ai diversi profili di accesso con i quali l'operatore risulta registrato presso il Registro GO.

L'articolo 32, comma 32.3 prevede che, qualora l'operatore disponga di più profili di accesso, la partecipazione alla PB-GO avvenga per singolo profilo di accesso, secondo le modalità ed i termini stabiliti nelle DTF.

L'articolo 32, comma 32.10, prevede che una richiesta di registrazione sulla PB-GO inserita da un operatore venditore ai sensi del comma 32.5, si considera conclusa allorquando:

- a) in caso di richiesta di registrazione senza verifica di congruità, viene accettata dall'operatore acquirente e risulta valida ai sensi dell'Articolo 33;
- b) in caso di richiesta di registrazione con verifica di congruità, viene accettata dall'acquirente, risulta valida ai sensi dell'Articolo 33, nonché congrua ai sensi dell'Articolo 34, fermo restando l'esito positivo delle verifiche connesse alle ulteriori condizioni definite nelle DTF, ove applicabili.

L'articolo 33, comma 33.4, prevede che il GME proceda alle verifiche di validità delle richieste di registrazione presentate sulla PB-GO ai sensi del precedente comma 32.5, in base all'ordine temporale di presentazione delle richieste da parte dell'operatore venditore, fatto salvo quanto stabilito nelle DTF.

L'articolo 34, comma 34.2, prevede che il GME proceda alle verifiche di congruità delle richieste di registrazione presentate sulla PB-GO, in base all'ordine temporale di presentazione delle richieste da parte dell'operatore venditore, fatto salvo quanto stabilito nelle DTF.

L'articolo 35, comma 35.1, prevede che il GME pubblichi, a livello aggregato, secondo le modalità ed entro i termini definiti nelle DTF, almeno i seguenti dati e informazioni relativi alle registrazioni delle transazioni bilaterali di GO concluse sulla PB-GO:

- a) quantità di GO registrate con indicazione della tipologia di cui all'articolo 23, comma 23.3 e del relativo periodo di produzione di cui all'articolo 23, comma 23.4;
- b) prezzo minimo e massimo;
- c) prezzo medio ponderato per le quantità registrate.

L'articolo 35, comma 35.3, prevede che, ai fini del trasferimento della titolarità delle GO registrate ai sensi dell'articolo 32, comma 32.4, lettera b), il GME comunichi al GSE, secondo le modalità individuate dal GME e dal GSE in apposita Convenzione ed entro i termini stabiliti nelle DTF, l'avvenuta conclusione delle relative registrazioni.

L'articolo 38, comma 38.1, prevede che il GME pubblichi, a livello aggregato, secondo le modalità ed entro i termini definiti nelle DTF, almeno i seguenti dati e informazioni relativi alle registrazioni delle transazioni bilaterali di GO effettuate ai sensi dell'articolo 37 (Registrazioni degli esiti delle procedure concorrenziali):

- a) quantità di GO registrate con indicazione della tipologia di cui all'articolo 23, comma 23.3 e del relativo periodo di produzione di cui all'articolo 23, comma 23.4;
- b) prezzo minimo e massimo;
- c) prezzo medio ponderato per le quantità registrate.

L'articolo 40, comma 40.2 prevede che, qualora si verifichi il caso di cui al comma 40.1, lettera a), il GME comunichi agli operatori, secondo le modalità indicate nelle DTF, l'insorgere della condizione di emergenza, nonché il nuovo termine di apertura della sessione del M-GO, ovvero della PB-GO. Qualora entro il nuovo termine di apertura della sessione del M-GO, ovvero della PB-GO persista la condizione di emergenza, il GME procede alla momentanea sospensione delle operazioni sul M-GO, ovvero sulla PB-GO.

L'articolo 40, comma 40.3 prevede che, qualora si verifichino i casi di cui al comma 40.1, lettere b) e c), il GME sospenda le operazioni sul M-GO, ovvero sulla PB-GO, e comunichi agli operatori, secondo le modalità indicate nelle DTF, l'insorgere della condizione di emergenza.

L'articolo 67, comma 67.1, prevede che, nell'ambito del sistema informatico del GME, gli operatori che dispongano di più profili di accesso, possano movimentare le GO nella propria disponibilità da un proprio conto proprietà ad un altro proprio conto proprietà, associati ciascuno ad ognuno dei predetti profili, secondo le modalità ed entro i termini definiti nelle DTF.



## 2. Modalità di accesso al sistema informatico della P-GO

### 2.1 Registrazione della società

A seguito della ricezione del provvedimento di ammissione alla P-GO da parte del GME, la società o la persona fisica (in tale ultimo caso seguire le indicazioni di cui al paragrafo 2.2), per poter effettuare negoziazioni sul M-GO e/o registrazioni sulla PB-GO, deve eseguire la registrazione sulla piattaforma. A tal fine, deve essere in possesso di almeno un conto proprietà attivo presso il Registro delle GO tenuto dal GSE. Non è possibile completare la registrazione senza fornire il numero del conto proprietà.

La registrazione dell'operatore può essere effettuata attraverso il link "**Registrazione società**", disponibile sul sito [www.mercatoelettrico.org](http://www.mercatoelettrico.org), sezione "I Mercati/Accesso ai mercati/P-GO", argomento "**Accesso a P-GO**", compilando la seguente maschera (Figura 1):

Figura 1

 <span style="float: right;"><b>Piattaforma GO</b></span>	
v.20210406	Registrazione Operatore - Società -
<b>informazioni registro GSE</b>	
Dichiaro di essere in possesso di almeno un conto attivo presso il registro GO tenuto dal GSE * <div style="text-align: center; margin-top: 10px;"> <input type="checkbox"/> </div>	
<small>* Condizione necessaria per poter procedere alla registrazione dell' Operatore sulla piattaforma GO con i corrispondenti profili operativi associati ai conti.</small>	
Piattaforma sulla quale si vuole operare <input type="checkbox"/> Mercato <input type="checkbox"/> Bilaterale	
<b>dati anagrafici operatore</b>	
ragione sociale	<input type="text"/>
codice fiscale	<input type="text"/>
codice ISO - partita IVA 	IT <input type="text"/> - <input type="text"/>
Operatore PA (L.244/2007, art. 1, co. 209)?	No <input type="text"/>
codice IPA	<input type="text"/>
Tipologia Fiscale	<input type="radio"/> OPERATORE EXTRA-UE - REGIME IVA EXTRA-COMUNITARIO (non-EU VAT Scheme) <small>IVA Vendite: 0% - IVA Acquisti: 0% - IVA Corrispettivi: 0%</small>
	<input type="radio"/> OPERATORE ITALIANO - REGIME IVA ORDINARIO <small>IVA Vendite: 0% - IVA Acquisti: 0% - IVA Corrispettivi: 22%</small>
	<input type="radio"/> OPERATORE ITALIANO - REGIME IVA ORDINARIO IN SPLIT PAYMENT PER NON-PA <small>IVA Vendite: 0% - IVA Acquisti: 0% - IVA Corrispettivi: 22%</small>
	<input type="radio"/> OPERATORE ITALIANO - REGIME IVA ORDINARIO IN SPLIT PAYMENT PER PA <small>IVA Vendite: 0% - IVA Acquisti: 0% - IVA Corrispettivi: 22%</small>
	<input type="radio"/> OPERATORE ITALIANO - REGIME IVA ORDINARIO PER CONTRIBUENTE MINIMO/FORFETARIO <small>IVA Vendite: 0% - IVA Acquisti: 0% - IVA Corrispettivi: 22%</small>
	<input type="radio"/> OPERATORE ITALIANO - REGIME IVA ORDINARIO PER ESPORTATORE ABITUALE <small>IVA Vendite: 0% - IVA Acquisti: 0% - IVA Corrispettivi: 0%</small>
	<input type="radio"/> OPERATORE UE - REGIME IVA COMUNITARIO (EU VAT Scheme) <small>IVA Vendite: 0% - IVA Acquisti: 0% - IVA Corrispettivi: 0%</small>
Password:	<input type="text"/> <input type="checkbox"/> Mostra
Conferma Password:	<input type="text"/> <input type="checkbox"/> Mostra
<b>sede legale</b>	
Indirizzo	<input type="text"/>
comune	<input type="text"/>
provincia	<input type="text"/>
cap	<input type="text"/>
nazione	ITALIA <input type="text"/>

La prima informazione da inserire riguarda il possesso o meno di un conto proprietà presso il Registro GO gestito dal GSE, requisito operativo necessario per poter essere abilitati e poter presentare offerte sul M-GO e/o sulla PB-GO.

Tra i campi obbligatori figurano i seguenti:

- **Piattaforma sulla quale si vuole operare:** selezionare la/le piattaforma/e indicata/e nella domanda di ammissione;
- **Codice ISO - Partita IVA:** inserire il codice dello Stato di appartenenza (menù a tendina) ed indicare la P.IVA. Nel caso in cui la società abbia un codice fiscale coincidente con il numero di partita IVA, compilare entrambi i campi con l'unico codice disponibile;
- **Password:** scegliere la password della società che dovrà essere memorizzata, custodita e mantenuta riservata dal Legale Rappresentante della Società, in quanto necessaria per la successiva Registrazione del/i profilo/i di accesso (paragrafo 2.3) e per eventuali ulteriori registrazioni di profili in futuro.
- **E-mail:** inserire l'indirizzo di posta elettronica del Legale Rappresentante della Società. Tale indirizzo verrà utilizzato dal sistema per le eventuali richieste di recupero credenziali dell'operatore e del profilo operativo.

Per gli operatori appartenenti alle amministrazioni di cui all'articolo 1, comma 209 della Legge 24 dicembre 2007, n. 244 (operatori PA), si richiede di selezionare "SI" dal menu a tendina.

In tal caso verrà attivato il campo "codice IPA", relativo al codice attribuito dall'Indice delle Pubbliche Amministrazioni (Codice IPA), per consentirne l'eventuale compilazione.

Infatti, l'indicazione del codice IPA, richiesto soltanto per i soggetti operatori PA, pur essendo facoltativa, è funzionale per la successiva trasmissione delle fatture a tali soggetti nella modalità prevista dalla Legge 244/2007 e relative disposizioni attuative.

Compilati tutti i campi, autorizzare il trattamento dei dati personali, e selezionare il tasto "**Invia**" per inoltrare la registrazione.



Figura 2

legale rappresentante o soggetto munito dei necessari poteri	
nome	<input type="text"/>
cognome	<input type="text"/>
indirizzo	<input type="text"/>
telefono	<input type="text"/>
fax	<input type="text"/>
e-mail	<input type="text"/>
coordinate bancarie	
IBAN	<input type="text"/>
BIC/SWIFT	<input type="text"/>
consenso per il trattamento dei dati	
I dati acquisiti saranno utilizzati da GME S.p.A, Viale Maresciallo Pilsudski 122/124, 00197 Roma, anche con l'ausilio di mezzi elettronici e/o automatizzati, esclusivamente per lo svolgimento delle attività di GME S.p.A.. Tali dati potranno essere comunicati a società facenti parte del gruppo GSE S.p.A.. Il mancato consenso dell'interessato al loro trattamento comporterà l'impossibilità da parte di GME S.p.A di dar corso all' attività di validazione e di certificazione per consentire l'accesso alla piattaforma GO, ai sensi degli artt. 6 e ss. del Regolamento UE 679/2016.	
<b>Preso atto dell'informativa di cui sopra, autorizzo il trattamento e la comunicazione dei miei dati da parte di GME S.p.A. nei limiti di quanto previsto dal sopraccitato Regolamento.</b>	
autorizzo	
<input type="checkbox"/>	
<input type="button" value="Invia"/>	

Se la registrazione è avvenuta correttamente, verrà visualizzata una schermata riassuntiva contenente l'**ID Operatore** che il Legale Rappresentante della Società dovrà memorizzare, custodire e mantenere riservato, in quanto necessario, insieme alla password, per la successiva Registrazione del/i Profilo/i di accesso (paragrafo 2.3).


## 2.2 Registrazione della persona fisica

A seguito della ricezione del provvedimento di ammissione alla P-GO da parte del GME, la persona fisica, per poter per poter effettuare negoziazioni sul M-GO e/o registrazioni sulla PB-GO, deve eseguire la registrazione sulla piattaforma. A tal fine, deve essere in possesso di almeno un conto proprietà attivo presso il Registro delle GO tenuto dal GSE. Non è possibile completare la registrazione senza fornire il numero del conto proprietà.

La registrazione può essere effettuata attraverso il link "**Registrazione operatore - privato**", disponibile sul sito [www.mercatoelettrico.org](http://www.mercatoelettrico.org), sezione "I Mercati/Accesso ai

mercati/ P-GO”, argomento “**Accesso a P-GO**”, compilando la seguente maschera (Figura 3):

Figura 3


Piattaforma GO
v.20210406 Registrazione Operatore - Privato -

---

**informazioni registro GSE**

Dichiaro di essere in possesso di almeno un conto attivo presso il registro GO tenuto dal GSE \*

\* Condizione necessaria per poter procedere alla registrazione dell' Operatore sulla piattaforma GO con i corrispondenti profili operativi associati ai conti.

Piattaforma sulla quale si vuole operare  Mercato  Bilaterale

**dati anagrafici operatore**

cognome

nome

codice fiscale

codice ISO - partita IVA  IT  -

Operatore PA (L.244/2007, art. 1, co. 209)?  No

codice IPA

**Tipologia Fiscale**

- OPERATORE EXTRA-UE - REGIME IVA EXTRA-COMUNITARIO (non-EU VAT Scheme)  
IVA Vendite: 0% - IVA Acquisti: 0% - IVA Corrispettivi: 0%
- OPERATORE ITALIANO - REGIME IVA ORDINARIO  
IVA Vendite: 0% - IVA Acquisti: 0% - IVA Corrispettivi: 22%
- OPERATORE ITALIANO - REGIME IVA ORDINARIO IN SPLIT PAYMENT PER NON-PA  
IVA Vendite: 0% - IVA Acquisti: 0% - IVA Corrispettivi: 22%
- OPERATORE ITALIANO - REGIME IVA ORDINARIO IN SPLIT PAYMENT PER PA  
IVA Vendite: 0% - IVA Acquisti: 0% - IVA Corrispettivi: 22%
- OPERATORE ITALIANO - REGIME IVA ORDINARIO PER CONTRIBUENTE MINIMO/FORFETARIO  
IVA Vendite: 0% - IVA Acquisti: 0% - IVA Corrispettivi: 22%
- OPERATORE ITALIANO - REGIME IVA ORDINARIO PER ESPORTATORE ABITUALE  
IVA Vendite: 0% - IVA Acquisti: 0% - IVA Corrispettivi: 0%
- OPERATORE UE - REGIME IVA COMUNITARIO (EU VAT Scheme)  
IVA Vendite: 0% - IVA Acquisti: 0% - IVA Corrispettivi: 0%

Password:   Mostra

Conferma Password:   Mostra

**sede legale**

Indirizzo

comune

provincia

cap

nazione

e-mail

Tra i campi obbligatori figurano i seguenti:

- **Piattaforma sulla quale si vuole operare:** selezionare la/le piattaforma/e indicata/e nella domanda di ammissione;
- **Codice ISO - Partita IVA:** inserire il codice dello Stato di appartenenza (menù a tendina) ed indicare il numero di partita IVA del richiedente;
- **Codice Fiscale:** inserire il codice fiscale del richiedente;
- **Password:** scegliere la password che dovrà essere memorizzata, custodita e mantenuta riservata dalla persona fisica, in quanto necessaria per la Registrazione del profilo di accesso (paragrafo 2.3).
- **E-mail:** inserire l'indirizzo di posta elettronica della persona fisica. Tale indirizzo verrà utilizzato dal sistema per le eventuali richieste di recupero credenziali dell'operatore e del profilo operativo.

Compilati tutti i campi, autorizzare il trattamento dei dati personali, e selezionare il tasto **"Invia"** per inoltrare la registrazione.

Figura 4

<b>coordinate bancarie</b>	
IBAN	<input type="text"/>
BIC/SWIFT	<input type="text"/>
<b>consenso per il trattamento dei dati</b>	
I dati acquisiti saranno utilizzati da GME S.p.A, Viale Maresciallo Pilsudski 122/124, 00197 Roma, anche con l'ausilio di mezzi elettronici e/o automatizzati, esclusivamente per lo svolgimento delle attività di GME S.p.A.. Tali dati potranno essere comunicati a società facenti parte del gruppo GSE S.p.A.. Il mancato consenso dell'interessato al loro trattamento comporterà l'impossibilità da parte di GME S.p.A di dar corso all' attività di validazione e di certificazione per consentire l'accesso alla piattaforma GO, ai sensi degli artt. 6 e ss. del Regolamento UE 679/2016.	
<b>Preso atto dell'informativa di cui sopra, autorizzo il trattamento e la comunicazione dei miei dati da parte di GME S.p.A. nei limiti di quanto previsto dal sopraccitato Regolamento.</b>	
<b>autorizzo</b>	
<input type="checkbox"/>	
<input type="button" value="Invia"/>	

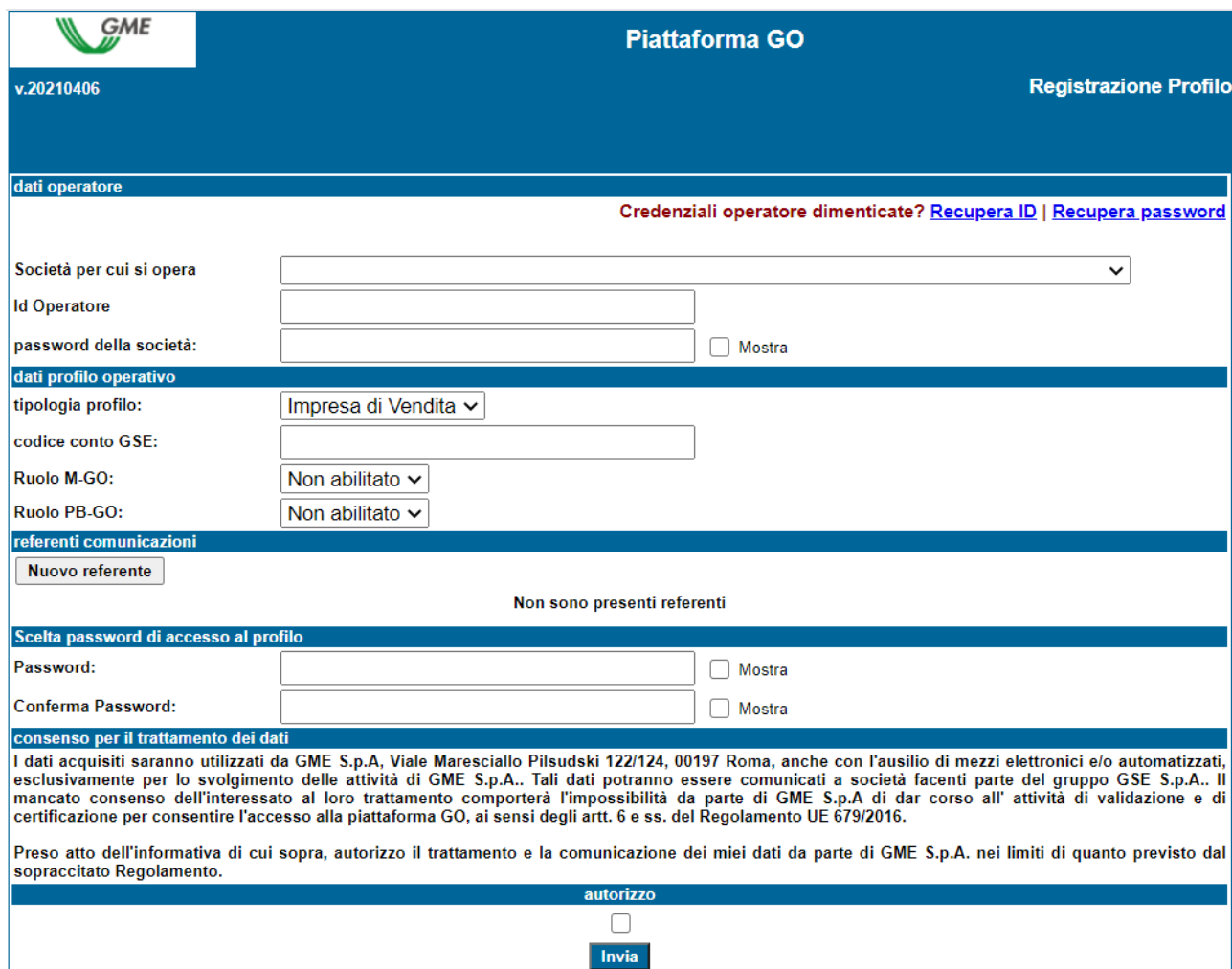
Se la registrazione è avvenuta correttamente, verrà visualizzata una schermata riassuntiva contenente l'**ID Operatore** che il richiedente dovrà memorizzare, custodire e mantenere riservato, in quanto necessario, insieme alla password, per la successiva Registrazione del profilo di accesso (paragrafo 2.3).

**2.3 Registrazione di uno o più profili di accesso dell'operatore sulla P-GO**

Ogni Società/persona fisica che abbia ottenuto l'ammissione alla P-GO, per accedere al mercato (M-GO) e/o alla piattaforma bilaterale (PB-GO), deve registrare il proprio profilo di accesso indicato nella domanda di ammissione. Qualora l'operatore sia titolare di più conti proprietà presso il Registro GO tenuto dal GSE, dovrà effettuare la registrazione di ogni singolo profilo ad essi associato.

Per accedere alla maschera di registrazione (Figura 5) cliccare sul link "**Registrazione Profilo**" disponibile sul sito [www.mercatoelettrico.org](http://www.mercatoelettrico.org), sezione "I Mercati/Accesso ai mercati/P-GO".

Figura 5



The screenshot shows the 'Registrazione Profilo' page on the 'Piattaforma GO'. The page is divided into several sections:

- Header:** GME logo, 'Piattaforma GO', version 'v.20210406', and 'Registrazione Profilo'.
- dati operatore:** Includes a dropdown for 'Società per cui si opera', text boxes for 'Id Operatore' and 'password della società:', and a 'Mostra' checkbox.
- dati profilo operativo:** Includes dropdowns for 'tipologia profilo:' (set to 'Impresa di Vendita'), 'Ruolo M-GO:', and 'Ruolo PB-GO:' (all set to 'Non abilitato'), and a text box for 'codice conto GSE:'.
- referenti comunicazioni:** A 'Nuovo referente' button and the text 'Non sono presenti referenti'.
- Scelta password di accesso al profilo:** Text boxes for 'Password:' and 'Conferma Password:', each with a 'Mostra' checkbox.
- consenso per il trattamento dei dati:** A paragraph of legal text and an 'autorizzo' checkbox.
- Footer:** An 'Invia' button.

Per poter procedere con la registrazione del profilo, sia nel caso di Società che di persona fisica, l'Operatore deve compilare la maschera di registrazione (i campi sono obbligatori). Per poter compilare tale maschera di registrazione occorrerà previamente inserire l'**ID Operatore**, rilasciato dal sistema al termine della registrazione dell'operatore (società o persona fisica) e la **Password** Operatore prescelta (Cfr. paragrafo 2.1 ovvero paragrafo 2.2).

Nel corso della registrazione l'Operatore deve specificare:

- **Tipologia Profilo di accesso:** "Impresa di vendita" e/o "Produttore" e/o "Trader";
- **Codice conto GSE:** indicare il codice conto proprietà GO rilasciato dal GSE in corrispondenza del/i Profilo/i di accesso;
- **Referente comunicazioni** (campo obbligatorio): cliccare su "**Nuovo referente**" ed inserire i dati del Referente comunicazioni indicato nella domanda di ammissione

alla P-GO. Si tratta del soggetto cui fare riferimento per eventuali comunicazioni, incluse quelle relative alla gestione operativa della piattaforma (Figura 6).

E' possibile registrare più di un nominativo, se presente nella domanda di ammissione alla P-GO, cliccando nuovamente sul tasto "Nuovo Referente".

- il **Ruolo** da associare al singolo Profilo di accesso al M-GO e/o alla PB-GO:
  - a) **Generico**: tale ruolo consente all'operatore, che opera con tale profilo di accesso, di eseguire qualsiasi tipo di operazione sulla piattaforma selezionata;
  - b) **Viewer**: tale ruolo fornisce all'operatore, che opera con tale profilo di accesso, esclusivamente l'autorizzazione a visualizzare i dati presenti sulla piattaforma selezionata.

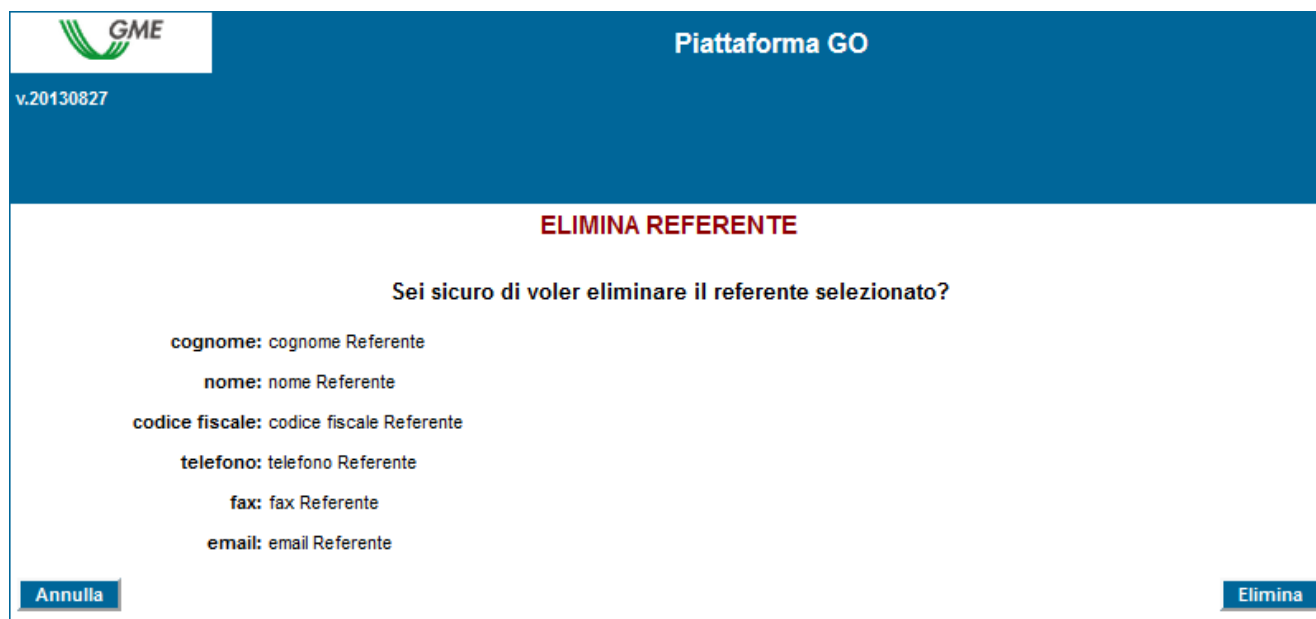
Figura 6



The screenshot shows the 'Piattaforma GO' interface. At the top left is the GME logo and the version number 'v.20130827'. The main title is 'Piattaforma GO'. Below this is a section titled 'INSERISCI NUOVO REFERENTE' in red. The form contains the following fields: 'cognome:', 'nome:', 'codice fiscale:', 'telefono:', 'fax:', and 'email:'. At the bottom left is an 'Annulla' button and at the bottom right is an 'Inserisci' button.

Qualora si volesse eliminare l'inserimento di un referente erroneamente indicato, utilizzare il tasto "Elimina" posto sulla destra della sezione (Figura 7).

Figura 7



The screenshot shows the GME Piattaforma GO interface. At the top left is the GME logo and the version number v.20130827. The main header is "Piattaforma GO". The central content area is titled "ELIMINA REFERENTE" in red. Below this, a question asks "Sei sicuro di voler eliminare il referente selezionato?". A list of fields follows: "cognome: cognome Referente", "nome: nome Referente", "codice fiscale: codice fiscale Referente", "telefono: telefono Referente", "fax: fax Referente", and "email: email Referente". At the bottom left is an "Annulla" button and at the bottom right is an "Elimina" button.

La **password** scelta nel corso della Registrazione del profilo operativo sarà quella necessaria per l'accesso alle sessioni di mercato e/o alla piattaforma bilaterale mediante tale profilo.

Compilati tutti i campi e autorizzato il trattamento dei dati personali, selezionare il tasto "**Invia**" per inoltrare la registrazione. Qualora tale registrazione sia avvenuta correttamente, il sistema rilascerà un ID del profilo, necessario anch'esso, unitamente alla password prescelta, per l'accesso alla P-GO mediante tale profilo di accesso.

La registrazione dell'operatore (Società o persona fisica) e del profilo di accesso sulla piattaforma dovranno essere successivamente validate dal GME.

L'**ID profilo** e la rispettiva **password** dovranno essere memorizzate, custodite e mantenute riservate dal Legale Rappresentante, in caso di Società, o dalla persona fisica, e consentiranno di:

- 1) accedere alla form relativa alla gestione delle finanze;
- 2) accedere alla piattaforma di registrazione delle transazioni bilaterali (qualora l'operatore sia abilitato ad operare anche sulla PB-GO);
- 3) accedere alle sessioni di mercato (M-GO);

4) visualizzare le statistiche di mercato (M-GO).

L'eventuale disabilitazione dell'Operatore o della persona fisica (ID e Password dell'Operatore), comporterà la contestuale disabilitazione di tutti i profili ad essi associati (ID e Password del/i profilo/i).

## 2.4 Recupero delle credenziali Operatore e Profilo Operativo

La Piattaforma GO prevede il recupero delle credenziali (ID e/o Password) dell'Operatore e del Profilo Operativo.

Il recupero delle credenziali dell'Operatore viene eseguito accedendo alla maschera di registrazione del profilo operativo, attraverso le apposite funzionalità.



The screenshot shows the 'Piattaforma GO' registration page. At the top left is the GME logo and the version number 'v.20210406'. The page title is 'Piattaforma GO' and the current section is 'Registrazione Profilo'. Below the title bar, there is a section for 'dati operatore' with a link for 'Credenziali operatore dimenticate? Recupera ID | Recupera password'. The form includes fields for 'Società per cui si opera' (a dropdown menu), 'Id Operatore', and 'password della società:' (with a 'Mostra' checkbox). Below this is the 'dati profilo operativo' section with fields for 'tipologia profilo:' (dropdown menu), 'codice conto GSE:', 'Ruolo M-GO:', and 'Ruolo PB-GO:' (all dropdown menus).

In corrispondenza del tasto "Credenziali operatore dimenticate?" cliccare sul link "Recupera ID" per il recupero dell'ID Operatore.

Nella pagina che appare, selezionare l'operatore desiderato dall'elenco ed inserire l'email, indicata in fase di registrazione dell'operatore, del legale rappresentante (o della persona fisica). Cliccare infine sul pulsante "Recupera ID operatore. Nell'email che perverrà al Legale rappresentante (o persona fisica) sarà indicato l'identificativo per accedere alla Piattaforma GO.




In corrispondenza del tasto “Credenziali operatore dimenticate?” cliccare sul link “Recupera password” per il recupero della Password Operatore.

Nella pagina che appare, selezionare l’operatore desiderato dall’elenco ed inserire l’email, indicata in fase di registrazione dell’operatore, del legale rappresentante (o della persona fisica). Cliccare infine sul pulsante “Recupera password operatore”. Nell’email che perverrà al legale rappresentante (o persona fisica) cliccare sul pulsante/link “CAMBIA PASSWORD”. Si verrà reindirizzati verso una pagina di reset della password, la cui validità sarà di 24 ore.

In seguito sarà possibile inserire la nuova password desiderata, confermarla e salvarla, cliccando sul pulsante “Salva”. Conclusa correttamente la procedura si verrà reindirizzati nuovamente nella maschera di registrazione del profilo operativo.

Il recupero delle credenziali del profilo operativo viene eseguito accedendo alla maschera di login del profilo operativo, attraverso le apposite funzionalità.

	<b>Piattaforma GO</b>	<b>Login</b>
v.20210406		
<b>Calendario delle sessioni del Mercato GO</b>		
Giugno 2020 nei giorni: 25		
Luglio 2020 nei giorni: 30		
Agosto 2020 nei giorni: 27		
Settembre 2020 nei giorni: 24		
<b>Durata delle sessioni:</b> dalle ore 9.00 alle ore 12.00		
I prezzi da inserire nelle proposte di acquisto e di vendita dovranno essere AL NETTO DELL'IVA.		
<b>ATTENZIONE!</b>		
<a href="#">Comunicazione urgente - modalità invio documentazione al GME</a>		
<a href="#">Urgent Communication - Transmission of documents to GME</a>		
Credenziali profilo operativo dimenticate? <a href="#">Recupera ID</a>   <a href="#">Recupera password</a>		
Id profilo:	<input type="text"/>	
Password	<input type="password"/>	<input type="checkbox"/> Mostra
<b>Login</b>		

In corrispondenza del testo “Credenziali profilo operativo dimenticate?” cliccare sul link “Recupera ID” per il recupero dell’ ID profilo operativo.

Nella pagina che appare, selezionare l’operatore e la tipologia di profilo operativo desiderati dagli elenchi ed inserire l’email, indicata in fase di registrazione dell’operatore, del legale rappresentante (o della persona fisica). Cliccare infine sul pulsante “Recupera ID profilo operativo”. Nell’email che perverrà al Legale rappresentante (o persona fisica) sarà indicato l’identificativo per accedere alla Piattaforma GO.

In corrispondenza del testo “Credenziali profilo operativo dimenticate?” cliccare sul link “Recupera password” per il recupero della password del profilo operativo.

Nella pagina che appare, selezionare l’operatore e la tipologia di profilo operativo desiderati dagli elenchi ed inserire l’email, indicata in fase di registrazione dell’operatore, del legale rappresentante (o della persona fisica). Cliccare infine sul pulsante “Recupera password profilo operativo”.

Nell’email che perverrà al legale rappresentante (o persona fisica) cliccare sul pulsante/link “CAMBIA PASSWORD”. Si verrà reindirizzati verso una pagina di reset della password, la cui validità sarà di 24 ore.

In seguito sarà possibile inserire la nuova password desiderata<sup>1</sup>, confermarla e salvarla cliccando sul pulsante “Salva”. Conclusa correttamente la procedura si verrà reindirizzati nuovamente nella maschera di login del profilo operativo.

---

<sup>1</sup> La nuova password del profilo operativo avrà una durata pari a 6 mesi, al termine dei quali la piattaforma reindirizzerà in automatico l’utente in una pagina obbligatoria di cambio password. La nuova password digitata, inoltre, dovrà rispettare i seguenti criteri:

- essere composta da minimo 8 caratteri alfanumerici;
- contenere almeno una lettera minuscola (a-z), una lettera maiuscola (A-Z) e un numero (0-9);
- non contenere spazi;
- non essere fra le ultime 5 password utilizzate.

### 3. Sessioni di mercato

#### 3.1 Operatività su M-GO

Le sessioni di Mercato GO, hanno luogo dalle ore 9:00 alle ore 12:00 dei giorni pubblicati sul sito del GME.

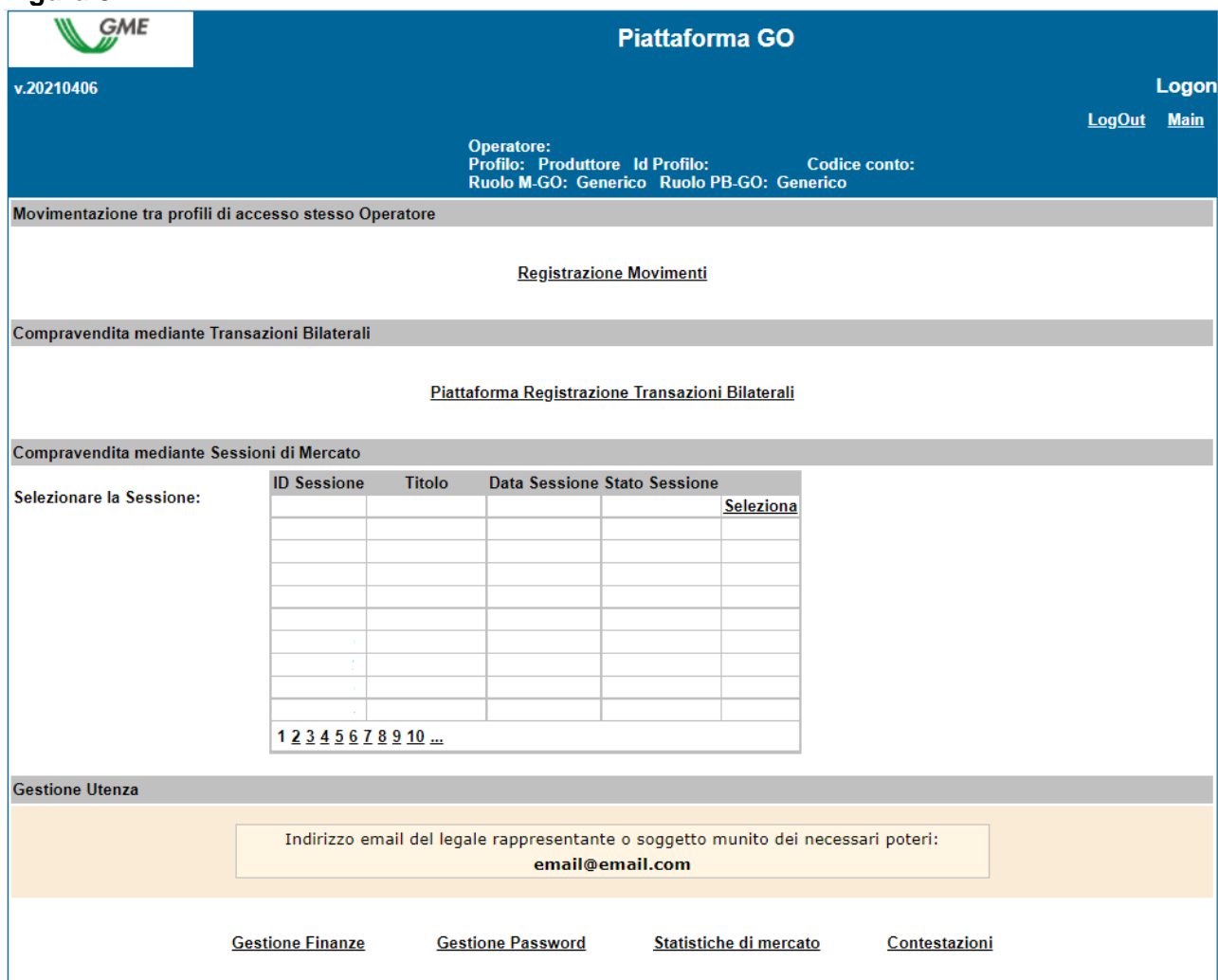
Le informazioni relative a ciascun operatore abilitato al Mercato, sono trasmesse dal GSE il giorno antecedente a quello di svolgimento di ogni sessione e producono effetti per la medesima sessione alla quale tali informazioni si riferiscono. Il sistema non consente la partecipazione alle sessioni M-GO ad operatori il cui conto risulti non attivo presso il GSE.

La partecipazione ad una sessione di mercato avviene distintamente per ciascuno dei profili di accesso con i quali l'Operatore si è registrato ai sensi del precedente paragrafo 2.3. Pertanto, qualora si disponga di più profili di accesso, la partecipazione al M-GO può avvenire solo per singolo profilo di accesso.

A tal fine occorre selezionare il link “**Sessioni di mercato**”, disponibile sul sito [www.mercatoelettrico.org](http://www.mercatoelettrico.org), sezione “I Mercati/Accesso ai mercati/P-GO” ed **inserire l’ID Profilo** e la relativa **password**.

Durante l’orario di apertura del mercato, la sessione in corso in quel momento riporterà lo stato “**Aperta**”.

Figura 8



The screenshot shows the 'Piattaforma GO' interface. At the top left is the GME logo and the version 'v.20210406'. The title 'Piattaforma GO' is centered at the top. On the right, there are links for 'Logon', 'Logout', and 'Main'. Below this, user information is displayed: 'Operatore:', 'Profilo: Produttore', 'Id Profilo:', 'Codice conto:', 'Ruolo M-GO: Generico', and 'Ruolo PB-GO: Generico'. The main content area is divided into three sections: 1. 'Movimentazione tra profili di accesso stesso Operatore' with a sub-link 'Registrazione Movimenti'. 2. 'Compravendita mediante Transazioni Bilaterali' with a sub-link 'Piattaforma Registrazione Transazioni Bilaterali'. 3. 'Compravendita mediante Sessioni di Mercato'. This third section contains a table for session selection. The table has columns for 'ID Sessione', 'Titolo', 'Data Sessione', 'Stato Sessione', and 'Selezione'. Below the table is a pagination control showing '1 2 3 4 5 6 7 8 9 10 ...'. At the bottom, there is a 'Gestione Utente' section with a text input field for an email address, currently containing 'email@email.com'. A footer bar contains links for 'Gestione Finanze', 'Gestione Password', 'Statistiche di mercato', and 'Contestazioni'.

**Piattaforma GO**

v.20210406 Logon  
Logout Main

Operatore:  
Profilo: Produttore Id Profilo: Codice conto:  
Ruolo M-GO: Generico Ruolo PB-GO: Generico

Movimentazione tra profili di accesso stesso Operatore

[Registrazione Movimenti](#)

Compravendita mediante Transazioni Bilaterali

[Piattaforma Registrazione Transazioni Bilaterali](#)

Compravendita mediante Sessioni di Mercato

Selezionare la Sessione:

ID Sessione	Titolo	Data Sessione	Stato Sessione	Selezione

1 2 3 4 5 6 7 8 9 10 ...

Gestione Utente


Indirizzo email del legale rappresentante o soggetto munito dei necessari poteri:  
**email@email.com**

[Gestione Finanze](#)   [Gestione Password](#)   [Statistiche di mercato](#)   [Contestazioni](#)

La Figura 9 rappresenta la schermata di accesso al mercato.

I prezzi indicati sono fittizi.

Figura 9


Piattaforma GO

v.20130827 Sessione [LogOut](#) [Main](#)

Imposta refresh: 
 Visualizza Tipologia: 
 Operatore: 
 Profilo: Trader/Importatore Id Profilo: 
 Codice conto:

Ruolo M-GO: Generico Ruolo PB-GO: Generico

### Sessione di Mercato Aperta

Sessione: Sessione GO    data:     Ora apertura:     Ora chiusura:   
 Prezzo di riferimento: €/MWh - Taglia Certificato 1 MWh

Prezzo di scambio min:	Ultime transazioni:	Quantità scambiata:
-	1) -	0
Prezzo di scambio max:	2) -	
-	3) -	

Log Transazioni
Nuova Offerta

**Book Negoziazioni**

Acquisti			Vendite		
Tipologia	Quantità Certificati	Prezzo (€/MWh)	Prezzo (€/MWh)	Quantità Certificati	Tipologia
2013_Solare_AltriMesi	10	0,40	0,50	12	2013_Solare_AltriMesi

**Book Personale**

Acquisti		Vendite			
		Prezzo (€/MWh)	Quantità Certificati	Tipologia	
		0,50	3	2013_Solare_AltriMesi	<a href="#">Modifica</a>
		0,50	3	2013_Solare_AltriMesi	<a href="#">Modifica</a>
		0,50	3	2013_Solare_AltriMesi	<a href="#">Modifica</a>
		0,50	3	2013_Solare_AltriMesi	<a href="#">Modifica</a>

**Transazioni Eseguite**

Operazione eseguita	Tipologia	Quantità Certificati	Prezzo (€/MWh)	Controvalore (€)	Data/Ora Operazione
Vendita	2013_Altro_AltriMesi	5	0,80	4,00	02/09/2013 11.34.37
Acquisto	2013_Idroelettrico_Gennaio	1	0,75	0,75	02/09/2013 11.36.50
Acquisto	2013_Solare_Febbraio	3	0,90	2,70	02/09/2013 11.36.55

tipologia	q.tà	Deposito Operativ
2013_Altro_AltriMesi	45	999884,50
2013_Altro_Febbraio	0	
2013_Altro_Gennaio	0	
2013_Eolico_AltriMesi	0	
2013_Eolico_Febbraio	0	

Proposte respinte				
Id Offerta	Tipologia	Prezzo (€/MWh)	Quantità Certificati	Tipo
20130902205937841140245384197	2013_Idroelettrico_Febbraio		10	Acquisto <a href="#">det</a>

L'aggiornamento dei dati contenuti nella schermata avviene in automatico; per cristallizzare la schermata selezionare "Non aggiornare" nella casella "**Imposta refresh**" (in alto a sinistra – Figura 9).

Nella schermata vengono visualizzate in default tutte le proposte di acquisto e vendita presenti in quel momento sul mercato, a prescindere dalla tipologia delle GO.



Attraverso il menù a tendina  è possibile selezionare la tipologia, classificata in base all'anno, alla fonte energetica ed al periodo di produzione.

I book di negoziazione prevedono la distinzione delle GO, oltre che per anno e tipologia, anche per periodo di produzione come di seguito indicato:

- "GO Gennaio" relative al mese di gennaio dell'anno "y" con validità 12 mesi dal periodo di produzione;
- "GO Febbraio" relative al mese di febbraio dell'anno "y" con validità 12 mesi dal periodo di produzione;
- "GO Altri mesi" relative ai restanti mesi dell'anno "y" con validità fino al 31 marzo "y+1".

Relativamente a ciascuna tipologia selezionata, nella parte superiore della schermata sono visualizzati i seguenti dati generali:

- Il prezzo di riferimento della sessione precedente (prezzo medio, riferito ad un MWh, ponderato per le relative quantità, di tutte le transazioni eseguite durante una sessione del M-GO);
- I prezzi delle ultime tre transazioni concluse;
- Il prezzo minimo e massimo delle transazioni concluse sul mercato fino a quel momento;
- La quantità di GO scambiate fino a quel momento.

### 3.1.1. Book di Negoziazione M-GO

Figura 10


Book Negoziations					
Acquisti			Vendite		
Tipologia	Quantità Certificati	Prezzo (€/MWh)	Prezzo (€/MWh)	Quantità Certificati	Tipologia
2013_Solare_AltriMesi	10	0,40	0,50	12	2013_Solare_AltriMesi

Nel “**Book Negoziations**” sono visualizzate le **proposte di negoziazione**, ordinate secondo priorità di prezzo e, in caso di prezzo uguale, secondo l’ordine temporale di inserimento.

Le informazioni riportate per ogni proposta sono:

- **Tipologia, (classificata per anno, fonte e periodo di produzione)** delle GO;
- **Quantità** delle GO;
- **Prezzo** riferito ad una GO (IVA esclusa).



Il menu a tendina  permette di visualizzare tutte le proposte di negoziazione presenti nel Book relative alla tipologia GO selezionata (in alto a sinistra – Figura 9).

### 3.1.2. Book personale M-GO


Nella parte centrale della schermata (Figura 9) è visualizzato il **Book personale** all’interno del quale sono elencate le proposte di negoziazione del profilo attraverso il quale si sta operando, inserite durante la sessione di mercato in corso e non ancora abbinate.

Queste proposte appaiono evidenziate in blu nel Book di Negoziazione.

Per ogni proposta immessa apparirà nella tabella una riga con le seguenti informazioni (Figura 11):

- **Tipologia (classificata per anno, fonte e periodo di produzione)** delle GO;
- **Quantità** di GO oggetto della proposta immessa;
- **Prezzo** riferito ad una GO (IVA esclusa);

Figura 11



The screenshot shows the 'Book Personale' interface. At the top, there is a header 'Book Personale' with a teal background. Below it, there are two main sections: 'Acquisti' on the left and 'Vendite' on the right. The 'Vendite' section contains a table with the following data:

Prezzo (€/MWh)	Quantità Certificati	Tipologia	
0,50	3	2013_Solare_AltriMesi	<a href="#">Modifica</a>
0,50	3	2013_Solare_AltriMesi	<a href="#">Modifica</a>
0,50	3	2013_Solare_AltriMesi	<a href="#">Modifica</a>
0,50	3	2013_Solare_AltriMesi	<a href="#">Modifica</a>

Selezionando il link “**Modifica**” sarà possibile eliminare la proposta inserita o modificarne la quantità e/o il prezzo. Cliccando sul tasto “**Annulla**” non si apporta alcuna modifica alla proposta (Figura 12).

Figura 12



The screenshot shows the 'Modifica' form in the 'Book Personale' interface. The form contains the following fields and controls:

- tipo offerta:
- tipologia GO:
- prezzo a MWh:  a mercato  con limite di:  € / MWh
- quantità certificati:

At the bottom of the form, there are three buttons: **Annulla**, **Modifica**, and **Elimina Offerta**.

### 3.1.3 Transazioni eseguite

Al di sotto del Book personale (Figura 9) sono elencate le **transazioni eseguite** dall'operatore attraverso il proprio profilo di accesso nel corso della sessione di Mercato.



**Figura 13**

Transazioni Eseguite					
Operazione eseguita	Tipologia	Quantità Certificati	Prezzo (€/MWh)	Controvalore (€)	Data/Ora Operazione
Vendita	2013_Altro_AltriMesi	5	0,80	4,00	02/09/2013 11.34.37
Acquisto	2013_Idroelettrico_Gennaio	1	0,75	0,75	02/09/2013 11.36.50
Acquisto	2013_Solare_Febbraio	3	0,90	2,70	02/09/2013 11.36.55

### 3.2. Inserimento delle proposte su M-GO

Per inserire una proposta di acquisto o di vendita sul Mercato attraverso il proprio profilo, cliccare sul tasto “**Nuova Offerta**” (in alto a destra – Figura 9).

Nella maschera di inserimento della proposta (Figura 14) valorizzare i seguenti campi:

- **Tipo offerta:** acquisto o vendita;
- **Tipologia** GO (ad es. 2013\_Eolico\_Gennaio);
- **Prezzo a MWh** (IVA esclusa) con indicazione di due decimali. Il prezzo può assumere i seguenti valori:

a) **con limite di prezzo**

Il prezzo indicato costituisce il limite inferiore per le proposte di vendita e il limite superiore per le proposte di acquisto al quale viene effettuato l’abbinamento.

b) **a mercato** (ossia senza limite di prezzo)

Le proposte si abbinano con le migliori proposte di segno opposto presenti sul book di negoziazione, secondo quanto indicato nel Regolamento.

- **Quantità** di GO. La quantità minima negoziabile è pari ad 1 GO.

Figura 14



Cliccando sul tasto **Ordina**, si aprirà una finestra riepilogativa contenente il controvalore della proposta **inclusivo di IVA**; verificata la correttezza dei dati, confermare definitivamente la proposta cliccando nuovamente su **Ordina**.

Il tasto **Annulla** consente di ritornare alla schermata principale della sessione.

Se si clicca sulla riga della migliore proposta in acquisto o in vendita presente nel Book di Negoziazione, (evidenziata in grigio al passaggio del mouse – Figura 15 colonna “Acquisti”), è possibile visualizzare la maschera di una nuova proposta, automaticamente compilata con i dati di quella selezionata, ma di segno contrario, e procedere alla conferma o all’annullamento di tale proposta.

Figura 15

Book Negoziations					
Acquisti			Vendite		
Tipologia	Quantità Certificati	Prezzo (€ /MWh)	Prezzo (€/MWh)	Quantità Certificati	Tipologia
2013_Geotermoelettrico_Febbraio	10	1,00	0,50	12	2013_Solare_AltriMesi
2013_Solare_AltriMesi	10	0,40			

Click per predisposizione offerta di vendita

Le offerte di negoziazione in acquisto e in vendita non sono abbinate qualora siano presentate dallo stesso operatore, sia attraverso lo stesso profilo di accesso sia attraverso profili di accesso diversi.

E' possibile visualizzare le proposte non accettate nella sezione "**Proposte respinte**"

Proposte respinte					
Id Offerta	Tipologia	Prezzo (€/MWh)	Quantità Certificati	Tipo	
30902205937841140245384197	2013_Idroelettrico_Febbraio		10	Acquisto	<a href="#">dettagli</a>

Il deposito iniziale e le GO nella disponibilità del Profilo che sta operando vengono aggiornate in tempo reale a seguito di acquisti e vendite effettuate sul Mercato nel corso della sessione (Figura 16).

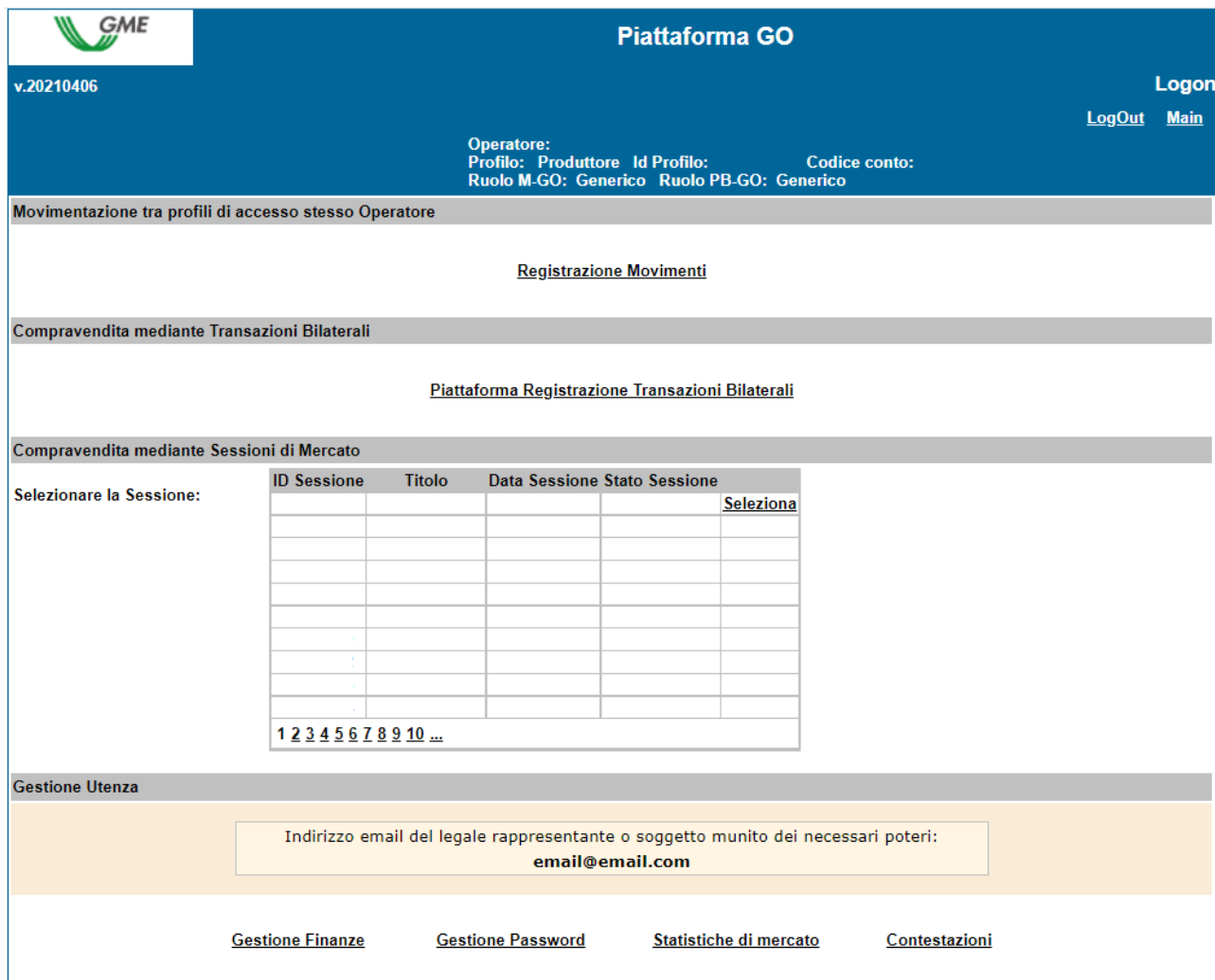
**Figura 16**

tipologia	q.tà	Deposito Operativ
2013_Altro_AltriMesi	45	999884,50
2013_Altro_Febbraio	0	
2013_Altro_Gennaio	0	
2013_Eolico_AltriMesi	0	
2013_Eolico_Febbraio	0	

### 3.3 Reports M-GO

Per visualizzare i reports informativi relativi alle sessioni di Mercato, selezionare la sessione (Figura 17) ed il report di proprio interesse.

**Figura 17**



The screenshot displays the 'Piattaforma GO' interface with the following elements:

- Header:** GME logo, version 'v.20210406', and 'Logon' button with links for 'LogOut' and 'Main'.
- User Information:** Operator: [blank], Profile: Produttore, Id Profile: [blank], Code account: [blank], Role M-GO: Generico, Role PB-GO: Generico.
- Movimentazione tra profili di accesso stesso Operatore:** Includes a link for 'Registrazione Movimenti'.
- Compravendita mediante Transazioni Bilaterali:** Includes a link for 'Piattaforma Registrazione Transazioni Bilaterali'.
- Compravendita mediante Sessioni di Mercato:** A section titled 'Selezionare la Sessione:' containing a table with the following structure:
 

ID Sessione	Titolo	Data Sessione	Stato Sessione	Selezione
- Gestione Utanza:** A field for 'Indirizzo email del legale rappresentante o soggetto munito dei necessari poteri:' with the placeholder 'email@email.com'.
- Footer:** Navigation links for 'Gestione Finanze', 'Gestione Password', 'Statistiche di mercato', and 'Contestazioni'.

I reports disponibili accedendo alla sessione sono, per profilo di accesso, i seguenti:

- **Log Transazioni** (in corso di sessione): Figura 9 – tasto log transazioni, nel quale viene visualizzato l'elenco completo, in forma anonima, di tutte le transazioni eseguite (con volumi e prezzi) fino a quel momento.

- **Report sessione** (a sessione chiusa): nel quale viene visualizzata la situazione relativa al saldo delle GO e del deposito disponibile per la successiva sessione di mercato.
- **Log Transazioni** (a sessione chiusa) nel quale viene visualizzato l'elenco completo, in forma anonima, di tutte le transazioni eseguite (con volumi e prezzi) nel corso della sessione di mercato.
- Accedendo alla piattaforma o utilizzando il tasto "**Main**" (in alto a destra – Figura 17), attraverso il link "**Statistiche di Mercato**" è possibile indicare un periodo di proprio interesse, e scaricare il relativo "Log Transazioni" che conterrà l'elenco completo, in forma anonima, di tutte le transazioni eseguite (con volumi e prezzi) nel corso delle sessioni di mercato svolte nel periodo selezionato (Figura 18).

**Figura 18**



Selezione periodo elenco transazioni

Selezionare data inizio:

Selezionare data fine:

### 3.4 Comunicazione degli esiti del M-GO

Al termine delle sessioni di Mercato GO il GME pubblica gli esiti sul proprio sito istituzionale, [www.mercatoelettrico.org](http://www.mercatoelettrico.org), nella sezione "**Esiti dei Mercati**", riportando i seguenti dati e informazioni relativi ad ogni singola sessione:

- a) prezzo minimo e massimo;
- b) volume scambiato;
- c) prezzo di riferimento;

## 4. Operatività sulla PB-GO

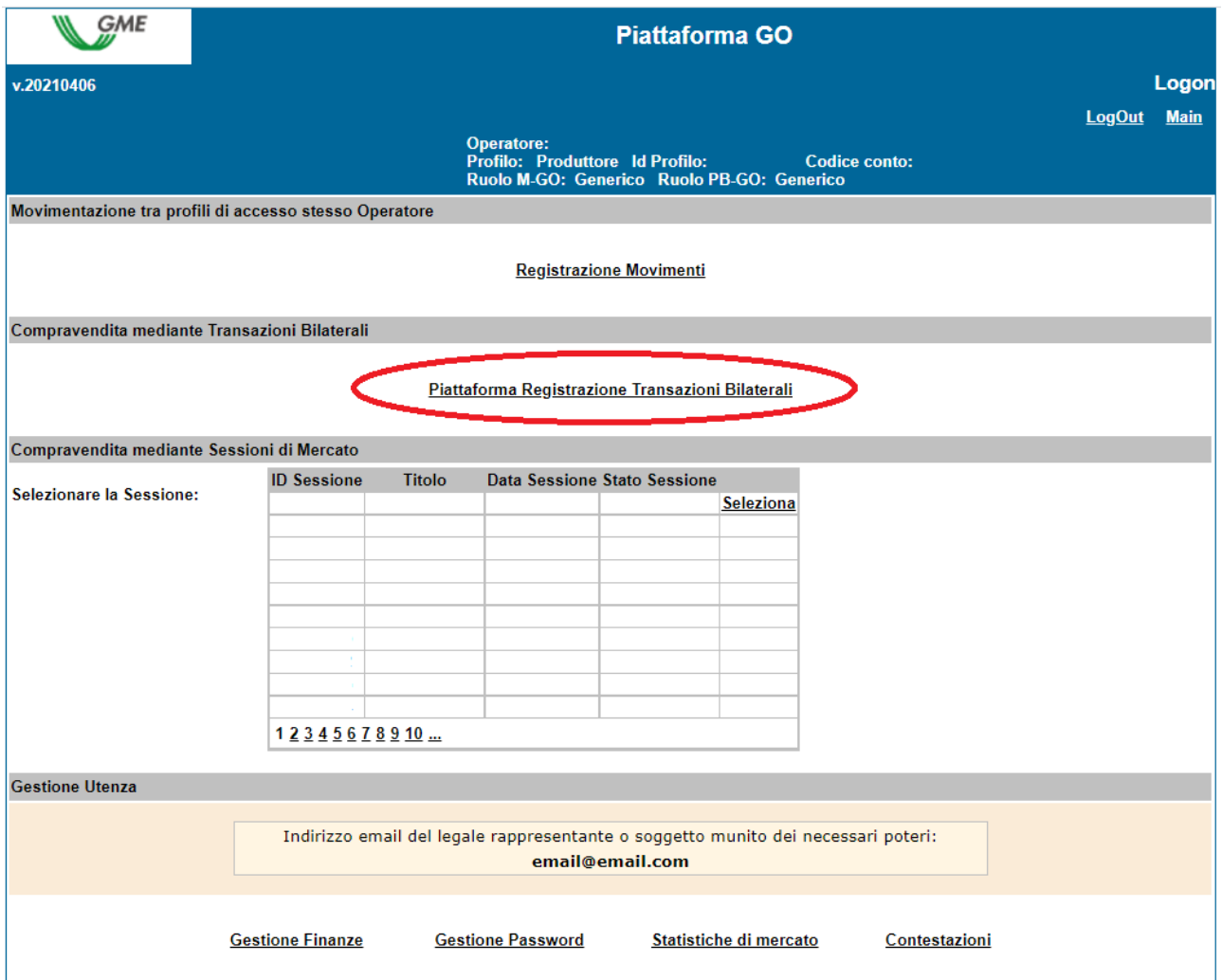
### 4.1. RegISTRAZIONI sulla PB-GO

Secondo quanto previsto nel Regolamento, le informazioni relative ai conti proprietà di ciascun operatore abilitato alla Piattaforma bilaterale, sono trasmesse quotidianamente dal GSE e producono effetti per le fasi di registrazione ovvero per le sessioni della PB-GO che si svolgono nella medesima giornata di registrazione a cui tali informazioni si riferiscono. Se il conto di un operatore risulta “non attivo” il sistema non consente la registrazione di transazioni sulla PB-GO. La partecipazione alla PB-GO avviene distintamente per ciascuno dei profili di accesso con i quali l’Operatore si è registrato ai sensi del precedente paragrafo 2.3.

Pertanto, qualora si disponga di più profili di accesso, la partecipazione alla PB-GO può avvenire solo per singolo profilo di accesso.

A tal fine per accedere alla piattaforma di registrazione delle transazioni bilaterali delle GO, occorre selezionare il link disponibile sul sito [www.mercatoelettrico.org](http://www.mercatoelettrico.org), sezione “I Mercati/Accesso ai mercati/Bilaterali GO ed **inserire l’ID Profilo e la password** prescelta al momento della registrazione (paragrafo 2.3).

Figura 19




The screenshot shows the main interface of the Piattaforma GO. At the top left is the GME logo and the version number v.20210406. The title 'Piattaforma GO' is centered at the top. On the right, there are links for 'Logon', 'Logout', and 'Main'. Below this, user information is displayed: 'Operatore:', 'Profilo: Produttore', 'Id Profilo:', 'Codice conto:', 'Ruolo M-GO: Generico', and 'Ruolo PB-GO: Generico'. The main content area is divided into several sections: 'Movimentazione tra profili di accesso stesso Operatore', 'Registrazione Movimenti', 'Compravendita mediante Transazioni Bilaterali', and 'Compravendita mediante Sessioni di Mercato'. The 'Compravendita mediante Transazioni Bilaterali' section contains a link 'Piattaforma Registrazione Transazioni Bilaterali' which is circled in red. Below this is a table for selecting sessions. The table has columns for 'ID Sessione', 'Titolo', 'Data Sessione', 'Stato Sessione', and 'Selezione'. The 'Selezione' column contains a 'Seleziona' link. At the bottom of the table, there is a pagination control showing '1 2 3 4 5 6 7 8 9 10 ...'. Below the table is the 'Gestione Utenza' section, which contains a text input field for the email address of the legal representative, with the placeholder 'email@email.com'. At the very bottom, there are links for 'Gestione Finanze', 'Gestione Password', 'Statistiche di mercato', and 'Contestazioni'.

Dalla schermata principale (Figura 19) è possibile accedere alla Piattaforma di registrazione delle transazioni bilaterali cliccando sul relativo link.

La richiesta di registrazione di una transazione bilaterale inserita da parte dell'operatore venditore può essere **accettata** o **rifiutata** dall'acquirente in qualsiasi momento, tranne nei casi in cui i conti proprietà degli operatori risultino bloccati (il giorno prima di una sessione di mercato GO, nella fase della sua predisposizione, o nel corso della sessione stessa).

Le transazioni bilaterali possono essere presentate scegliendo tra la modalità **con verifica di congruità** e quella **senza verifica di congruità**.

Figura 20


Piattaforma GO

v.20161014

[LogOut](#)   [Main](#)

Operatore:  
 Profilo: Produttore   Id Profilo:                      Codice conto:  
 Ruolo M-GO: Generico   Ruolo PB-GO: Generico

Piattaforma Registrazione Transazioni Bilaterali

ATTENZIONE!

Per poter porre in essere operazioni intracomunitarie l'operatore italiano è tenuto ad essere incluso nell'archivio VIES ai sensi dell'art. 35 del DPR n. 633/72 secondo i criteri e le modalità individuate dal Provvedimento dell'Agenzia delle Entrate n. 188381 del 2010.

Transazioni Bilaterali in vendita

Id	Op. Venditore	Prof. Venditore	Op. Acquirente	Prof. Acquirente	Anno di Riferimento	Paese di Produzione	Periodo di Produzione	Sostegno Ricevuto
		Produttore		Impresa di Vendita	2015_Altro	Non specificato	da Gennaio a Gennaio	Non specificat

Nuova offerta

Transazioni Bilaterali in acquisto

Id	Op. Venditore	Prof. Venditore	Op. Acquirente	Prof. Acquirente	Anno di Riferimento	Paese di Produzione	Periodo di Produzione	Sostegno Ricevuto
		Impresa di Vendita		Produttore	2015_Altro	Non specificato	da Gennaio a Gennaio	Non specific

Transazioni Bilaterali in Attesa di Validazione da Parte del GME (Verifiche di Congruità)

= Transazione inviata correttamente al GME

= Richiesta conferma di invio fattura elettronica da parte del venditore

= Richiesta conferma di ricezione fattura elettronica da parte dell'acquirente

= Richieste conferme di invio e ricezione fattura elettronica da parte del venditore e dell'acquirente

Id	Op. Venditore	Prof. Venditore	Op. Acquirente	Prof. Acquirente	Anno di Riferimento	Paese di Produzione	Periodo di Produzione	Sostegno Ricevuto
		Produttore		Impresa di Vendita	2015_Altro	Non specificato	da Gennaio a Gennaio	Non specificat
		Produttore		Impresa di Vendita	2015_Altro	Non specificato	da Gennaio a Gennaio	Non specificat
		Produttore		Impresa di Vendita	2015_Altro	Non specificato	da Gennaio a Gennaio	Non specificat
		Produttore		Impresa di Vendita	2015_Altro	Non specificato	da Gennaio a Gennaio	Non specificat


Transazioni Bilaterali in Attesa di Elaborazione da Parte del GSE Aggiorna lista

Id	Op. Venditore	Prof. Venditore	Op. Acquirente	Prof. Acquirente	Anno di Riferimento	Paese di Produzione	Periodo di Produzione	Sostegno Ricevuto
		Produttore		Impresa di Vendita	2015_Altro	Non specificato	da Gennaio a Gennaio	Non specificat

Transazioni validate



Figura 20a


Piattaforma GO

v.20161014

[LogOut](#)   [Main](#)

Operatore:  
 Profilo: Produttore   Id Profilo:                      Codice conto:  
 Ruolo M-GO: Generico   Ruolo PB-GO: Generico

### Piattaforma Registrazione Transazioni Bilaterali

ATTENZIONE!

Per poter porre in essere operazioni intracomunitarie l'operatore italiano è tenuto ad essere incluso nell'archivio VIES ai sensi dell'art. 35 del DPR n. 633/72 secondo i criteri e le modalità individuate dal Provvedimento dell'Agenzia delle Entrate n. 188381 del 2010.

**Transazioni Bilaterali in vendita**

Periodo di Produzione	Sostegno Ricevuto	Codice Impianto (EAN)	Quantità	Prezzo	Controvalore	Data Inserimento	Stato Validazione	Verifica del GME	P.A.
da Gennaio a Gennaio	Non specificato	123456789123456789	10	1,00	10,00	14/10/2016 14:47:08	DaAccettare	True	False

[Nuova offerta](#)

**Transazioni Bilaterali in acquisto**

Periodo di Produzione	Sostegno Ricevuto	Codice Impianto (EAN)	Quantità	Prezzo	Controvalore	Data Inserimento	Stato Validazione	Verifica del GME	P.A.
da Gennaio a Gennaio	Non specificato	123456789123456789	10	2,00	20,00	26/10/2016 12:31:50	DaAccettare	True	False

**Transazioni Bilaterali in Attesa di Validazione da Parte del GME (Verifiche di Congruità)**

- = Transazione inviata correttamente al GME
- = Richiesta conferma di invio fattura elettronica da parte del venditore
- = Richiesta conferma di ricezione fattura elettronica da parte dell'acquirente
- = Richieste conferme di invio e ricezione fattura elettronica da parte del venditore e dell'acquirente

Codice Impianto (EAN)	Quantità	Prezzo	Controvalore	Data Inserimento	Stato Validazione	Verifica del GME	P.A.	Data Invio Fattura P.A.	Data Ricezione Fattura P.A.
987654321987654321	11	1,00	11,00	26/10/2016 12:26:27	Accettata	True	True	26/10/2016 13:45:00	26/10/2016 13:44:55
987654321987654321	12	1,00	12,00	26/10/2016 12:27:13	Accettata	True	True		26/10/2016 13:46:08
987654321987654321	13	1,00	13,00	26/10/2016 12:27:52	Accettata	True	True	26/10/2016 13:46:34	
	14	14,00	196,00	26/10/2016 12:28:17	Accettata	True	True		

**Transazioni Bilaterali in Attesa di Elaborazione da Parte del GSE**

Codice Impianto (EAN)	Quantità	Prezzo	Controvalore	Data Inserimento	Stato Validazione	Verifica del GME	P.A.	Data Invio Fattura P.A.	Data Ricezione Fattura P.A.
987654321987654321	15	1,00	15,00	26/10/2016 12:28:44	In Elaborazione	True	True	26/10/2016 13:39:03	26/10/2016 13:39:31

[Transazioni validate](#)

#### 4.1.1 Registrazione di una transazione bilaterale in vendita

Nella sezione “**Transazioni bilaterali in vendita**” (Figura 20 – area rossa) è possibile inserire una transazione bilaterale in vendita cliccando sul tasto “**Nuova offerta**” e compilando i campi contenuti nella relativa finestra come segue (Figura 21):

**Figura 21**



**Nuova Offerta di Vendita**

Id Operatore Venditore:  
Id Profilo Venditore:  
Verifiche di congruità GME:  Si  No

Tipologia:

Paese di produzione:

Periodo di produzione: da  a

Sostegno ricevuto:

Codice impianto (EAN):

Quantità:

Prezzo: (€/MWh)

Acquirente:

- **Verifiche di congruità GME:** indicare la modalità con cui si intende effettuare la registrazione ovvero

**a) con verifica di congruità** (indicata con “True” nella colonna “verifica dal GME” – Figura 20a): la transazione, dopo la conferma da parte dell’acquirente, resta in attesa di validazione da parte del GME che procede alla sua conferma il giorno prima della sessione M-GO, dopo aver verificato che:

- **nel caso di transazioni con controparti acquirenti non appartenenti agli operatori PA**, l’acquirente abbia versato il controvalore della transazione, inclusivo d’IVA ove applicabile;

Il controvalore della transazione, salvo diversa indicazione da parte dell’Operatore, viene versato al venditore con data valuta il giorno lavorativo successivo a quello della sessione M-GO:

- **nel caso di transazioni con controparti acquirenti appartenenti agli operatori PA**, l'acquirente abbia versato il controvalore della transazione, inclusivo d'IVA ove applicabile e vi sia conferma, sia da parte del venditore italiano, sia da parte dell'operatore P.A., rispettivamente, della consegna e della ricezione della fattura elettronica, secondo le modalità previste dalla Legge n. 244/2007 e relative disposizioni attuative (vedi infra paragrafo 4.1.3.1 - *Modalità di gestione delle transazioni con verifica di congruità con controparti acquirenti appartenenti agli operatori PA*) .

I conti proprietà delle controparti vengono aggiornati soltanto dopo la validazione da parte del GME (vedi DTF n. 03 GO).

**b) senza verifica di congruità** (indicata con "False" nella colonna "verifica dal GME" – Figura 20a):

I conti proprietà delle controparti vengono aggiornati nel momento in cui l'acquirente accetta la proposta.

In entrambi i casi a) e b) la fatturazione avviene tra acquirente e venditore.

- **Tipologia**: selezionare l'anno di riferimento con relativa tipologia delle GO oggetto del bilaterale;
- **Paese di produzione**: selezionare il Paese di produzione oppure l'opzione "non specificato";
- **Periodo di produzione**: selezionare il periodo di produzione indicando il mese "da"...a" (mese di inizio e fine produzione). Nel caso si volesse indicare un unico mese, ad esempio "gennaio", selezionare "da Gennaio"...a Gennaio";
- **Sostegno ricevuto**: è possibile indicare se si è ricevuto un eventuale sostegno alla produzione selezionando "SI" / "NO"/"PARZIALE" oppure "NON SPECIFICATO";
- **Codice Impianto (EAN)**: è possibile indicare l'impianto di provenienza delle Garanzie di Origine da scambiare attraverso la digitazione del relativo codice identificativo EAN, che deve essere formato da 18 cifre;
- **Quantità**: indicare la quantità di GO oggetto della transazione;

- **Prezzo:** inserire il **prezzo unitario** (IVA esclusa) espresso in €/MWh, con indicazione di due decimali;
- **Acquirente:** selezionare dalla lista degli operatori la ragione sociale/nominativo dell'operatore acquirente ed il relativo profilo di accesso con il quale quest'ultimo accederà alla PB-GO per confermare la transazione.

Cliccando successivamente su **"Inserire offerta"**, si visualizza una finestra di riepilogo contenente i dati della transazione inserita, nonché il calcolo del controvalore totale della transazione stessa. Verificata la correttezza dei dati è possibile confermare l'inserimento della transazione tramite il tasto **"Conferma"** o annullarlo tramite il tasto **"Annulla"** (Figura 22).

**Figura 22**

Conferma Offerta	
Anno di Riferimento:	2015_Altro
Paese di produzione:	Non specificato
Periodo di produzione:	da Gennaio a Gennaio
Sostegno ricevuto:	Non specificato
Codice impianto (EAN):	123456789123456789
Quantità Certificati:	10
Prezzo: (€/MWh)	0,95
Taglia Certificato: (MWh)	1
Controvalore: (€)	9,50
Operatore Venditore:	
Profilo Venditore:	Produttore
Operatore Acquirente:	
Profilo Acquirente:	Produttore
Verifica del GME :	Si
P.A.:	NO

La transazione inserita è visibile nell'area **"Transazioni bilaterali in vendita"** (Figura 20 – area rossa). Cliccando sulla riga relativa ad una transazione inserita in vendita, e non ancora accettata dall'acquirente, si apre una finestra che consente la modifica di uno o più dati della transazione o la cancellazione della transazione stessa.

#### **4.1.2 Accettazione o rifiuto di una transazione bilaterale da parte dell'acquirente**

Nell'area "**Transazioni bilaterali in acquisto**" (Figura 20 – area verde) sono elencate le transazioni per le quali l'operatore, con un determinato profilo di accesso, è stato indicato come acquirente. Cliccando sulla riga relativa ad una transazione in acquisto, si apre una finestra che permette di **accettare o rifiutare** la richiesta di registrazione inserita dal venditore; sia in caso di accettazione che di rifiuto, è necessario confermare ulteriormente la scelta effettuata.

Nel caso in cui il Venditore abbia inserito una transazione bilaterale **senza verifica di congruità**, questa viene automaticamente validata nel momento in cui l'acquirente la conferma. Il sistema di gestione della PB-GO verifica infatti in tempo reale la disponibilità delle GO in vendita sul conto proprietà associato al profilo dell'Operatore venditore presso il Registro GO del GSE e, in caso di esito positivo, valida la transazione e trasferisce le GO dal conto proprietà del venditore a quello dell'acquirente. La fase di elaborazione e di trasferimento delle GO potrebbe richiedere da pochi secondi a qualche minuto; in tal caso le transazioni saranno visualizzabili nella sezione "Transazioni bilaterali in attesa di elaborazione da parte del GSE" (Figura 20).

##### **4.1.3.1 Modalità di gestione delle transazioni con verifica di congruità con controparti acquirenti non appartenenti agli operatori PA.**

Nel caso in cui l'operatore venditore abbia inserito la richiesta di registrazione di un bilaterale con verifica di congruità, quest'ultima, una volta accettata dall'acquirente, verrà visualizzata nell'area "**Transazioni bilaterali in attesa di validazione**" (Figura 20 – area gialla).

In questa sezione sono elencate tutte le transazioni accettate di cui l'operatore è controparte, sia in vendita che in acquisto, e che sono in attesa dei controlli di validità e/o di congruità da parte del GME.

A seguito della validazione della transazione da parte del GME, avviene automaticamente il trasferimento delle GO dal conto proprietà del venditore a quello dell'acquirente. La fase di elaborazione e di trasferimento delle GO potrebbe richiedere da pochi secondi a

qualche minuto; in tal caso le transazioni saranno indicate nella sezione “Transazioni bilaterali in attesa di elaborazione da parte del GSE” (Figura 20).

L’elenco delle transazioni registrate e accettate sulla PB-GO è visualizzabile cliccando sul tasto “**Transazioni validate**” (Figura 20).

#### **4.1.3.2 Specifica modalità di gestione delle transazioni con verifica di congruità con controparti acquirenti appartenenti agli operatori PA.**

La registrazione di una transazione da parte di un operatore venditore italiano avente come controparte acquirente un operatore PA, una volta accettata da quest’ultimo ma in attesa che vengano forniti al GME, da parte degli operatori coinvolti, i riscontri in merito alla consegna e conseguente ricezione della fattura elettronica, verrà visualizzata nell’area “**Transazioni bilaterali in attesa di validazione**” (Figura 20a – area gialla).

La legenda disponibile nella sezione sopra indicata, chiarirà lo stato della transazione ai fini della validazione definitiva da parte del GME.

Le transazioni verranno contraddistinte con colori differenti a seconda delle conferme acquisite, come da legenda pubblicata nella stessa sezione.

**L’operatore venditore**, cliccando sulla transazione, potrà visualizzare una maschera riepilogativa dei dati registrati ed avere la possibilità di cliccare ancora sul tasto “Conferma” per comunicare di aver inviato la fattura elettronica”.

Nel momento in cui verrà confermata la trasmissione della fattura elettronica, non sarà più possibile rettificare l’informazione (vedi di seguito Figura).

### Conferma invio fattura elettronica

Id Transazione:  
Operatore Venditore:  
Profilo Venditore: Produttore  
Data Inserimento: 26/10/2016 12:27:13  
Anno di Riferimento: 2015\_Altro  
Paese di produzione: Non specificato  
Periodo di produzione: da Gennaio a Gennaio  
Sostegno ricevuto: Non specificato  
Codice impianto (EAN): 987654321987654321  
Quantità: 12  
Prezzo: (€/MWh) 1,00  
Controvalore: (€) 12,00  
Operatore Acquirente:  
Profilo Acquirente: Impresa di Vendita  
P.A.: True  
Data Invio Fattura P.A.:  
Data Ricezione Fattura P.A.: 26/10/2016 13:46:08

Conferma

Annulla

**L'operatore acquirente PA**, cliccando sulla transazione, potrà visualizzare una maschera riepilogativa dei dati registrati ed avere la possibilità di cliccare ancora sul tasto "Conferma" per comunicare di aver ricevuto la fattura elettronica".

Nel momento in cui verrà confermata la ricezione della fattura elettronica, non sarà più possibile rettificare l'informazione (vedi di seguito Figura).

### Conferma ricezione fattura elettronica

Id Transazione:  
Operatore Venditore:  
Profilo Venditore:           Produttore  
Data Inserimento:           26/10/2016 12:27:52  
Anno di Riferimento:       2015\_Altro  
Paese di produzione:       Non specificato  
Periodo di produzione:     da Gennaio a Gennaio  
Sostegno ricevuto:          Non specificato  
Codice impianto (EAN):     987654321987654321  
Quantità:                    13  
Prezzo: (€/MWh)             1,00  
Controvalore: (€)           13,00  
Operatore Acquirente:  
Profilo Acquirente:         Impresa di Vendita  
P.A.:                          True  
Data Invio Fattura P.A.:    26/10/2016 13:46:34  
Data Ricezione Fattura  
P.A.:

Conferma

Annulla

Stante quanto sopra, la registrazione delle transazioni tra un operatore venditore italiano e un operatore acquirente PA, potrebbe comportare l'impossibilità di confermare le transazioni da parte del GME secondo l'ordine temporale di inserimento delle stesse, indicato dall'operatore venditore, e, di conseguenza, la temporanea impossibilità di utilizzare l'importo di una vendita con un operatore PA per successivi acquisti bilaterali o sul mercato.

La tempistica di conferma dei bilaterali con verifica di congruità da parte del GME, nel caso di coinvolgimento di operatori acquirenti PA, non subirà variazioni e verrà eseguita sempre il giorno antecedente ciascuna sessione di mercato.

Il GME procederà al pagamento, per conto degli operatori acquirenti PA, a valere sul deposito disponibile di questi ultimi, secondo quanto previsto nella DTF n. 03 Rev2 P-GO.



Con riferimento alle GO oggetto della transazione, come già previsto attualmente, il controllo di validità e la verifica della loro presenza sul conto proprietà del Registro GSE, avviene all'atto della conferma da parte del GME. Sarà cura del venditore mantenerne quindi la disponibilità sul proprio conto proprietà.

#### **4.2 Comunicazione degli esiti delle registrazioni sulla PB-GO**

Il GME pubblica mensilmente, a livello aggregato, i dati e le informazioni relative alle registrazioni delle transazioni bilaterali di GO. Sul sito istituzionale, [www.mercatoelettrico.org](http://www.mercatoelettrico.org), nella sezione "Esiti dei Mercati", il GME pubblica i seguenti dati mensili:

- a) quantità e tipologia di GO registrate, con relativo periodo di produzione;
- b) prezzo minimo e massimo;
- c) prezzo medio ponderato per le quantità registrate.

#### **4.3. Comunicazione degli esiti delle procedure concorrenziali**

Secondo quanto previsto dal Regolamento, il GME pubblica mensilmente, a livello aggregato, dati ed informazioni relative alle registrazioni delle transazioni bilaterali di GO in esito allo svolgimento delle procedure concorrenziali.

Sul sito istituzionale, [www.mercatoelettrico.org](http://www.mercatoelettrico.org), nella sezione "Esiti dei Mercati", il GME pubblica i seguenti dati:

- a) quantità e tipologia di GO registrate, con relativo periodo di produzione;
- b) prezzo minimo e massimo;
- c) prezzo medio ponderato per le quantità registrate.

#### **5. Movimentazioni dei conti proprietà associati al medesimo operatore**

Gli operatori che dispongano di più profili di accesso, possono movimentare le GO nella propria disponibilità da un proprio conto proprietà ad un altro, associati ai relativi profili di accesso, utilizzando l'apposita funzionalità presente sulla P-GO.

Tali movimentazioni non saranno soggette al pagamento dei corrispettivi, né saranno inserite nelle statistiche GO del GME.

Per accedere alla piattaforma di registrazione delle movimentazioni delle GO tra profili di accesso, selezionare il link disponibile sul sito [www.mercatoelettrico.org](http://www.mercatoelettrico.org), sezione “I Mercati/Accesso ai mercati/P-GO/Accesso a P-GO ed **inserire l’ID Profilo e la password** indicata al momento della registrazione (paragrafo 2.3).

Dalla schermata principale (Figura 23) è possibile accedere alla Piattaforma della “**Registrazione Movimenti**” cliccando sul relativo link. La funzionalità non sarà disponibile per gli operatori che dispongono di un solo conto proprietà attivo.

Figura 23

## 5.1 Registrazione di una movimentazione

All'interno della sezione **“Registrazione Movimenti”**, cliccare sul tasto **“Nuovo Movimento”** (Figura 24)

Figura 24



The screenshot shows the 'Piattaforma GO' interface. At the top left is the GME logo and the version number 'v.20130827'. At the top right are links for 'LogOut' and 'Main'. The user's role is displayed as 'Operatore: Profilo: Trader/Importatore Id Profilo: Codice conto: Ruolo M-GO: Generico Ruolo PB-GO: Generico'. The main heading is 'Registrazione Movimenti'. There are two buttons: 'Nuovo movimento' on the left and 'Movimenti validati' on the right. Below these is a section titled 'Movimenti in Attesa di Elaborazione da Parte del GSE' with an 'Aggiorna Lista' link. A message box below states 'Nessun movimento in attesa di elaborazione da parte del GSE'.

Per registrare una movimentazione tra profili di accesso associati al medesimo Operatore, compilare i campi contenuti nella relativa finestra come segue (Figura 25):

Figura 25



The screenshot shows the 'Nuovo Movimento' form. It contains the following fields and controls:

- Id Operatore Mittente:** (Label)
- Id Profilo Mittente:** (Label)
- Tipologia:** Dropdown menu with '2015\_Altro' selected.
- Paese di produzione:** Dropdown menu with 'Non specificato' selected.
- Periodo di produzione:** 'da' followed by a dropdown menu with 'Gennaio' selected, and 'a' followed by a dropdown menu with 'Gennaio' selected.
- Sostegno ricevuto:** Dropdown menu with 'Non specificato' selected.
- Codice impianto (EAN):** Text input field.
- Quantità:** Text input field.
- Destinatario:** Dropdown menu with '-' selected.

At the bottom of the form are two buttons: 'Inserire Movimento' and 'Annulla'.

- **Tipologia:** selezionare l'anno di riferimento con relativa tipologia delle GO oggetto della movimentazione;
- **Paese di produzione:** selezionare il Paese di produzione oppure l'opzione "non specificato";
- **Periodo di produzione:** selezionare il periodo di produzione indicando il mese "da"... "a". Nel caso si volesse indicare un unico mese, ad esempio "gennaio", selezionare "da Gennaio"... "a Gennaio";
- **Sostegno ricevuto:** è possibile indicare se si è ricevuto un eventuale sostegno alla produzione selezionando "SI" / "NO" oppure "NON SPECIFICATO";
- **Codice Impianto (EAN):** è possibile indicare l'impianto di provenienza delle Garanzie di Origine da scambiare attraverso la digitazione del relativo codice identificativo EAN, che deve essere formato da 18 cifre;
- **Quantità:** indicare la quantità di GO che si intendono trasferire su un altro conto;
- **Destinatario:** selezionare il profilo di accesso sul cui conto corrispondente si desidera trasferire le GO indicate;

Dopo aver cliccato su "**Inserire Movimento**" la movimentazione si considera eseguita e non necessita della conferma da parte del profilo operativo del "destinatario".

Tutte le movimentazioni effettuate saranno visualizzabili accedendo alla sezione "**Movimenti validati**" (Figura 24).