

## Disposizione tecnica di funzionamento n. 02 Rev1 P-GO

(ai sensi dell'articolo 4 del Regolamento di funzionamento del mercato organizzato e della piattaforma di registrazione degli scambi bilaterali delle garanzie di origine, positivamente verificato dalla Direzione Mercati dell'Autorità per l'energia elettrica e il gas in data 22 dicembre 2011, come successivamente modificato ed integrato)

<b>Titolo</b>	<b>Modalità di accesso al sistema informatico e funzionamento del Mercato organizzato (M-GO) e della piattaforma degli scambi bilaterali (PB-GO)</b>
Riferimenti normativi	Articolo 2, comma 2.1, lett. hh), Articolo 6, comma 6.1, Articolo 10, comma 10.1, Articolo 18, comma 18.3, Articolo 23, comma 23.4, Articolo 24, commi 24.4, 24.8 e 24.9, Articolo 25, comma 25.1, Articolo 28, comma 28.1, Articolo 32, commi 32.1, 32.2 e 32.3, Articolo 35, commi 35.1 e 35.3, Articolo 38, comma 38.1, Articolo 40, commi 40.2 e 40.3 e Articolo 67, comma 67.1 del Regolamento di funzionamento del mercato organizzato e della piattaforma di registrazione degli scambi bilaterali delle garanzie di origine
<b>Publicata il 9 settembre 2013</b>	

## 1. Premessa

L'articolo 2, comma 2.1, lett. hh) del Regolamento di funzionamento del mercato organizzato e della piattaforma di registrazione degli scambi bilaterali delle garanzie di origine (nel seguito il Regolamento) prevede che per profilo di accesso si intende: *i.* nel caso in cui l'operatore sia abilitato presso il registro GO con un solo profilo di accesso, il profilo di accesso, tra quelli individuati nelle DTF, assegnato dal GSE all'operatore al momento dell'abilitazione al registro GO, attraverso il quale l'operatore partecipa al M-GO e/o alla PB-GO; *ii.* nel caso in cui l'operatore sia abilitato presso il registro GO con diversi profili di accesso, ciascuno dei profili di accesso, tra quelli individuati nelle DTF, assegnati dal GSE all'operatore al momento dell'abilitazione al registro GO, attraverso i quali l'operatore partecipa al M-GO e/o alla PB-GO

L'articolo 6, comma 6.1 del Regolamento prevede che l'accesso al sistema informatico del GME avvenga attraverso la rete internet secondo le modalità ed i termini definiti nelle Disposizioni tecniche di funzionamento (DTF), ovvero attraverso eventuali ulteriori modalità ivi previste.

L'articolo 10, comma 10.1 prevede che gli operatori accedano alla P-GO attraverso apposite procedure, definite nelle DTF, finalizzate a garantire il riconoscimento degli operatori e l'autenticità delle transazioni.

L'articolo 18, comma 18.3 prevede che le informazioni di cui al comma 18.2, producano effetti entro i termini indicati nelle DTF.

L'articolo 23, comma 23.4 prevede che ciascuna delle tipologie di GO indicate al precedente comma 23.3 è ulteriormente classificata sulla base dei periodi di produzione definiti nelle DTF.

L'articolo 24, comma 24.4 prevede che gli orari di apertura e chiusura delle sessioni del M-GO siano stabiliti nelle DTF.

L'articolo 24, comma 24.8 prevede che l'operatore possa partecipare al M-GO solo attraverso uno o più profili di accesso, individuati nelle DTF, corrispondenti rispettivamente al singolo profilo di accesso ovvero ai diversi profili di accesso con i quali l'operatore risulta registrato presso il Registro GO.

L'articolo 24, comma 24.9 prevede che, qualora l'operatore disponga di più profili di accesso, la partecipazione al M-GO avvenga distintamente per singolo profilo di accesso, secondo le modalità ed i termini stabiliti nelle DTF.

L'articolo 25, comma 25.1, prevede che le offerte di negoziazione su M-GO debbano essere presentate, secondo le modalità ed i termini definiti nelle DTF con l'indicazione, almeno, delle seguenti informazioni:

- a) il codice di identificazione dell'operatore che presenta l'offerta;
- b) la tipologia dell'offerta (acquisto/vendita);
- c) la quantità offerta;
- d) il prezzo unitario relativo alla quantità offerta.

L'articolo 28, comma 28.1 prevede che, entro il termine definito nelle DTF, il GME pubblichi gli esiti della sessione del M-GO, riportando, per ciascuna tipologia di GO e relativo periodo di produzione, almeno i seguenti dati ed informazioni:

- a) prezzo minimo e prezzo massimo della sessione;
- b) volume scambiato nella sessione;
- c) prezzo di riferimento della sessione;
- d) in forma anonima, volume e prezzo delle singole transazioni concluse

L'articolo 32, comma 32.1 prevede che le richieste di registrazione sulla PB-GO debbano essere presentate secondo le modalità ed i termini definiti nelle DTF.

L'articolo 32, comma 32.2 prevede che l'operatore possa partecipare alla PB-GO solo attraverso uno o più profili di accesso individuati nelle DTF, corrispondenti rispettivamente

al singolo profilo di accesso ovvero ai diversi profili di accesso con i quali l'operatore risulta registrato presso il Registro GO.

L'articolo 32, comma 32.3 prevede che, qualora l'operatore disponga di più profili di accesso, la partecipazione alla PB-GO avvenga per singolo profilo di accesso, secondo le modalità ed i termini stabiliti nelle DTF.

L'articolo 35, comma 35.1, prevede che il GME pubblichi, a livello aggregato, secondo le modalità ed entro i termini definiti nelle DTF, almeno i seguenti dati e informazioni relativi alle registrazioni delle transazioni bilaterali di GO concluse sulla PB-GO:

- a) quantità di GO registrate con indicazione della tipologia di cui all'articolo 23, comma 23.3 e del relativo periodo di produzione di cui all'articolo 23, comma 23.4;
- b) prezzo minimo e massimo;
- c) prezzo medio ponderato per le quantità registrate.

L'articolo 35, comma 35.3, prevede che, ai fini del trasferimento della titolarità delle GO registrate ai sensi dell'articolo 32, comma 32.4, lettera b), il GME comunichi al GSE, secondo le modalità individuate dal GME e dal GSE in apposita Convenzione ed entro i termini stabiliti nelle DTF, l'avvenuta conclusione delle relative registrazioni.

L'articolo 38, comma 38.1, prevede che il GME pubblichi, a livello aggregato, secondo le modalità ed entro i termini definiti nelle DTF, almeno i seguenti dati e informazioni relativi alle registrazioni delle transazioni bilaterali di GO effettuate ai sensi dell'articolo 37 (Registrazioni degli esiti delle procedure concorrenziali):

- a) quantità di GO registrate con indicazione della tipologia di cui all'articolo 23, comma 23.3 e del relativo periodo di produzione di cui all'articolo 23, comma 23.4;
- b) prezzo minimo e massimo;
- c) prezzo medio ponderato per le quantità registrate.

L'articolo 40, comma 40.2 prevede che, qualora si verifichi il caso di cui al comma 40.1, lettera a), il GME comunichi agli operatori, secondo le modalità indicate nelle DTF,

l'insorgere della condizione di emergenza, nonché il nuovo termine di apertura della sessione del M-GO, ovvero della PB-GO. Qualora entro il nuovo termine di apertura della sessione del M-GO, ovvero della PB-GO persista la condizione di emergenza, il GME procede alla momentanea sospensione delle operazioni sul M-GO, ovvero sulla PB-GO.

L'articolo 40, comma 40.3 prevede che, qualora si verificano i casi di cui al comma 40.1, lettere b) e c), il GME sospenda le operazioni sul M-GO, ovvero sulla PB-GO, e comunichi agli operatori, secondo le modalità indicate nelle DTF, l'insorgere della condizione di emergenza.

L'articolo 67, comma 67.1, prevede che, nell'ambito del sistema informatico del GME, gli operatori che dispongano di più profili di accesso, possano movimentare le GO nella propria disponibilità da un proprio conto proprietà ad un altro proprio conto proprietà, associati ciascuno ad ognuno dei predetti profili, secondo le modalità ed entro i termini definiti nelle DTF.



**2. Modalità di accesso al sistema informatico della P-GO (Art. 2, comma 2.1, lett. hh), Art. 6, comma 6.1, Art. 10, comma 10.1 e Art. 24, comma 24.8 e 24.9, Art. 32, commi 32.2 e 32.3, del Regolamento)**

## **2.1 Registrazione della società**

A seguito della ricezione del provvedimento di ammissione alla P-GO da parte del GME, la società o la persona fisica (in tale ultimo caso seguire le indicazioni di cui al paragrafo 2.2), per poter effettuare negoziazioni sul M-GO e/o registrazioni sulla PB-GO, deve eseguire la registrazione sulla piattaforma. A tal fine, deve essere in possesso di almeno un conto proprietà attivo presso il Registro delle GO tenuto dal GSE. Non è possibile completare la registrazione senza fornire il numero del conto proprietà.

La registrazione dell'operatore può essere effettuata attraverso il link "**Registrazione società**", disponibile sul sito [www.mercatoelettrico.org](http://www.mercatoelettrico.org), sezione "I Mercati/Accesso ai mercati/P-GO", argomento "**Accesso a P-GO**", compilando la seguente maschera (Figura 1):

Figura 1

 <span style="float: right;">Piattaforma GO</span>	
v.20130827	Registrazione Operatore - Società
<b>Informazioni registro GSE</b>	
Dichiaro di essere in possesso di almeno un conto attivo presso il registro GO tenuto dal GSE * <div style="text-align: center; margin-top: 10px;"> <input type="checkbox"/> </div> <p><small>* Condizione necessaria per poter procedere alla registrazione dell' Operatore sulla piattaforma GO con i corrispondenti profili operativi associati ai conti.</small></p>	
Piattaforma sulla quale si vuole operare <input type="checkbox"/> Mercato <input type="checkbox"/> Bilaterale	
<b>dati anagrafici operatore</b>	
ragione sociale	<input type="text"/>
codice fiscale	<input type="text"/>
codice ISO - partita IVA 	IT - <input type="text"/>
Tipologia Fiscale	<input type="radio"/> Comunitario <small>IVA Vendite: 0% - IVA Acquisti: 0% - IVA Corrispettivi: 0%</small>
	<input type="radio"/> Contribuente Minimo <small>IVA Vendite: 0% - IVA Acquisti: 21% - IVA Corrispettivi: 21%</small>
	<input type="radio"/> Esportatore Abituale <small>IVA Vendite: 21% - IVA Acquisti: 0% - IVA Corrispettivi: 0%</small>
	<input type="radio"/> ExtraComunitario <small>IVA Vendite: 0% - IVA Acquisti: 0% - IVA Corrispettivi: 0%</small>
	<input checked="" type="radio"/> Italiano <small>IVA Vendite: 21% - IVA Acquisti: 21% - IVA Corrispettivi: 21%</small>
Password:	<input type="password"/>
Conferma Password:	<input type="password"/>
<b>sede legale</b>	
Indirizzo	<input type="text"/>
comune	<input type="text"/>
provincia	<input type="text"/>
cap	<input type="text"/>
nazione	ITALIA
<b>sede amministrativa (se diversa dalla sede legale)</b>	
Indirizzo	<input type="text"/>
comune	<input type="text"/>
provincia	<input type="text"/>
cap	<input type="text"/>
nazione	<input type="text"/>
<b>legale rappresentante o soggetto munito dei necessari poteri</b>	
nome	<input type="text"/>
cognome	<input type="text"/>
indirizzo	<input type="text"/>
telefono	<input type="text"/>
fax	<input type="text"/>
e-mail	<input type="text"/>
<b>coordinate bancarie</b>	
IBAN	<input type="text"/>
BIC/SWIFT	<input type="text"/>

La prima informazione da inserire riguarda il possesso o meno di un conto proprietà presso il Registro GO gestito dal GSE, requisito operativo necessario per poter essere abilitati e poter presentare offerte sul M-GO e/o sulla PB-GO.

Tra i campi obbligatori figurano i seguenti:

- **Piattaforma sulla quale si vuole operare:** selezionare la/le piattaforma/e indicata/e nella domanda di ammissione;
- **Codice ISO - Partita IVA:** inserire il codice dello Stato di appartenenza (menù a tendina) ed indicare la P.IVA. Nel caso in cui la società abbia un codice fiscale coincidente con il numero di partita IVA, compilare entrambi i campi con l'unico codice disponibile;
- **Password:** scegliere la password della società che dovrà essere memorizzata, custodita e mantenuta riservata dal Legale Rappresentante della Società, in quanto necessaria per la successiva Registrazione del/i profilo/i di accesso (paragrafo 2.3) e per eventuali ulteriori registrazioni di profili in futuro.

Compilati tutti i campi, autorizzare il trattamento dei dati personali, e selezionare il tasto “**Invia**” per inoltrare la registrazione.

**Figura 2**



consenso per il trattamento dei dati

I dati acquisiti saranno utilizzati da GME S.p.A, Largo Giuseppe Tartini 3/4, 00198 Roma, anche con l'ausilio di mezzi elettronici e/o automatizzati, esclusivamente per lo svolgimento delle attività di GME S.p.A.. Tali dati potranno essere comunicati a società facenti parte del gruppo GSE S.p.A.. Il mancato consenso dell'interessato al loro trattamento comporterà l'impossibilità da parte di GME S.p.A di dar corso all'attività di validazione e di certificazione per consentire l'accesso alla piattaforma GO, ai sensi dell'art. 7, comma 4, lettera a), del D.Lgs. n. 196/2003.

Preso atto dell'informativa di cui sopra, autorizzo il trattamento e la comunicazione dei miei dati da parte di GME S.p.A. nei limiti di quanto previsto dal sopraccitato Decreto legislativo.

autorizzo

**Invia**

Se la registrazione è avvenuta correttamente, verrà visualizzata una schermata riassuntiva contenente l'**ID Operatore** che il Legale Rappresentante della Società dovrà memorizzare, custodire e mantenere riservato, in quanto necessario, insieme alla password, per la successiva Registrazione del/i Profilo/i di accesso (paragrafo 2.3).



## 2.2 Registrazione della persona fisica

A seguito della ricezione del provvedimento di ammissione alla P-GO da parte del GME, la persona fisica, per poter effettuare negoziazioni sul M-GO e/o registrazioni sulla PB-GO, deve eseguire la registrazione sulla piattaforma. A tal fine, deve essere in possesso di almeno un conto proprietà attivo presso il Registro delle GO tenuto dal GSE. Non è possibile completare la registrazione senza fornire il numero del conto proprietà.

La registrazione può essere effettuata attraverso il link “**Registrazione operatore - privato**”, disponibile sul sito [www.mercatoelettrico.org](http://www.mercatoelettrico.org), sezione “I Mercati/Accesso ai mercati/ P-GO”, argomento “**Accesso a P-GO**”, compilando la seguente maschera (Figura 3):



Figura 3

 <span style="float: right;"><b>Piattaforma GO</b></span>	
v.20130827	Registrazione Operatore - Privato
<b>informazioni registro GSE</b>	
Dichiaro di essere in possesso di almeno un conto attivo presso il registro GO tenuto dal GSE * <div style="text-align: center; margin-top: 10px;"> <input type="checkbox"/> </div> <p><small>* Condizione necessaria per poter procedere alla registrazione dell' Operatore sulla piattaforma GO con i corrispondenti profili operativi associati ai conti.</small></p>	
Piattaforma sulla quale si vuole operare <input type="checkbox"/> Mercato <input type="checkbox"/> Bilaterale	
<b>dati anagrafici operatore</b>	
cognome	<input type="text"/>
nome	<input type="text"/>
codice fiscale	<input type="text"/>
codice ISO - partita IVA 	IT <span style="font-size: small;">▼</span> - <input type="text"/>
Tipologia Fiscale	<input type="radio"/> Comunitario <small>IVA Vendite: 0% - IVA Acquisti: 0% - IVA Corrispettivi: 0%</small>
	<input type="radio"/> Contribuente Minimo <small>IVA Vendite: 0% - IVA Acquisti: 21% - IVA Corrispettivi: 21%</small>
	<input type="radio"/> Esportatore Abituale <small>IVA Vendite: 21% - IVA Acquisti: 0% - IVA Corrispettivi: 0%</small>
	<input type="radio"/> ExtraComunitario <small>IVA Vendite: 0% - IVA Acquisti: 0% - IVA Corrispettivi: 0%</small>
	<input checked="" type="radio"/> Italiano <small>IVA Vendite: 21% - IVA Acquisti: 21% - IVA Corrispettivi: 21%</small>
Password:	<input type="password"/>
Conferma Password:	<input type="password"/>
<b>sede legale</b>	
Indirizzo	<input type="text"/>
comune	<input type="text"/>
provincia	<input type="text"/>
cap	<input type="text"/>
nazione	ITALIA <span style="font-size: small;">▼</span>
<b>sede amministrativa (se diversa dalla sede legale)</b>	
Indirizzo	<input type="text"/>
comune	<input type="text"/>
provincia	<input type="text"/>
cap	<input type="text"/>
nazione	<input type="text"/>
<b>coordinate bancarie</b>	
IBAN	<input type="text"/>
BIC/SWIFT	<input type="text"/>

Tra i campi obbligatori figurano i seguenti:

- **Piattaforma sulla quale si vuole operare:** selezionare la/le piattaforma/e indicata/e nella domanda di ammissione;
- **Codice ISO - Partita IVA:** inserire il codice dello Stato di appartenenza (menù a tendina) ed indicare il numero di partita IVA del richiedente;
- **Codice Fiscale:** inserire il codice fiscale del richiedente;
- **Password:** scegliere la password che dovrà essere memorizzata, custodita e mantenuta riservata dalla persona fisica, in quanto necessaria per la Registrazione del profilo di accesso (paragrafo 2.3).

Compilati tutti i campi, autorizzare il trattamento dei dati personali, e selezionare il tasto “**Invia**” per inoltrare la registrazione.

**Figura 4**



consenso per il trattamento dei dati

I dati acquisiti saranno utilizzati da GME S.p.A, Largo Giuseppe Tartini 3/4, 00198 Roma, anche con l'ausilio di mezzi elettronici e/o automatizzati, esclusivamente per lo svolgimento delle attività di GME S.p.A.. Tali dati potranno essere comunicati a società facenti parte del gruppo GSE S.p.A.. Il mancato consenso dell'interessato al loro trattamento comporterà l'impossibilità da parte di GME S.p.A di dar corso all'attività di validazione e di certificazione per consentire l'accesso alla piattaforma GO, ai sensi dell'art. 7, comma 4, lettera a), del D.Lgs. n. 196/2003.

Preso atto dell'informativa di cui sopra, autorizzo il trattamento e la comunicazione dei miei dati da parte di GME S.p.A. nei limiti di quanto previsto dal sopraccitato Decreto legislativo.

autorizzo

**Invia**

Se la registrazione è avvenuta correttamente, verrà visualizzata una schermata riassuntiva contenente l'**ID Operatore** che il richiedente dovrà memorizzare, custodire e mantenere riservato, in quanto necessario, insieme alla password, per la successiva Registrazione del profilo di accesso (paragrafo 2.3).

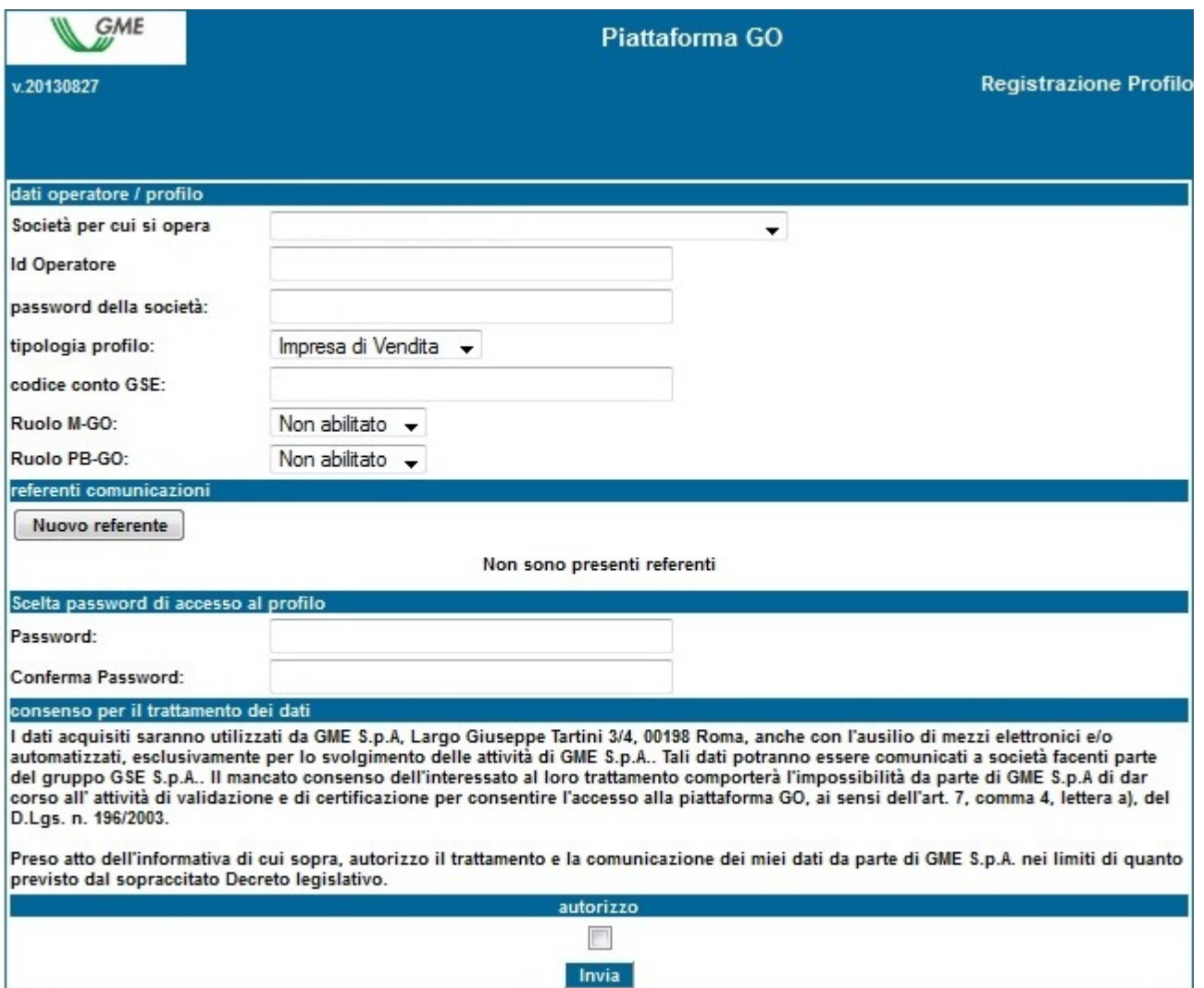
## **2.3 Registrazione di uno o più profili di accesso dell'operatore sulla P-GO**

Ogni Società/persona fisica che abbia ottenuto l'ammissione alla P-GO, per accedere al mercato (M-GO) e/o alla piattaforma bilaterale (PB-GO), deve registrare il proprio profilo di accesso indicato nella domanda di ammissione. Qualora l'operatore sia titolare di più conti

proprietà presso il Registro GO tenuto dal GSE, dovrà effettuare la registrazione di ogni singolo profilo ad essi associato.

Per accedere alla maschera di registrazione (Figura 5) cliccare sul link “**Registrazione Profilo**” disponibile sul sito [www.mercatoelettrico.org](http://www.mercatoelettrico.org), sezione “I Mercati/Accesso ai mercati/P-GO”

Figura 5



The screenshot shows the 'Registrazione Profilo' (Profile Registration) page on the GME Piattaforma GO. The page has a blue header with the GME logo and version 'v.20130827'. The main content area is white with blue section headers. The 'dati operatore / profilo' section contains several input fields: 'Società per cui si opera' (dropdown), 'Id Operatore' (text), 'password della società:' (text), 'tipologia profilo:' (dropdown set to 'Impresa di Vendita'), 'codice conto GSE:' (text), 'Ruolo M-GO:' (dropdown set to 'Non abilitato'), and 'Ruolo PB-GO:' (dropdown set to 'Non abilitato'). Below this is a 'referenti comunicazioni' section with a 'Nuovo referente' button and the message 'Non sono presenti referenti'. The 'Scelta password di accesso al profilo' section has 'Password:' and 'Conferma Password:' text boxes. The 'consenso per il trattamento dei dati' section contains a paragraph of text and a 'Preso atto dell'informativa di cui sopra, autorizzo il trattamento e la comunicazione dei miei dati da parte di GME S.p.A. nei limiti di quanto previsto dal sopraccitato Decreto legislativo.' statement. At the bottom, there is an 'autorizzo' label, a checkbox, and an 'Invia' button.

Per poter procedere con la registrazione del profilo, sia nel caso di Società che di persona fisica, l'Operatore deve compilare la maschera di registrazione (i campi sono obbligatori).

Per poter compilare tale maschera di registrazione occorrerà previamente inserire l'**ID Operatore**, rilasciato dal sistema al termine della registrazione dell'operatore (società o persona fisica) e la **Password Operatore** prescelta (Cfr. paragrafo 2.1 ovvero paragrafo 2.2).

Nel corso della registrazione l'Operatore deve specificare:

- **Tipologia Profilo di accesso:** "Impresa di vendita" e/o "Produttore" e/o "Trader";
- **Codice conto GSE:** indicare il codice conto proprietà GO rilasciato dal GSE in corrispondenza del/i Profilo/i di accesso;
- **Referente comunicazioni** (campo obbligatorio): cliccare su "**Nuovo referente**" ed inserire i dati del Referente comunicazioni indicato nella domanda di ammissione alla P-GO. Si tratta del soggetto cui fare riferimento per eventuali comunicazioni, incluse quelle relative alla gestione operativa della piattaforma (Figura 6).  
E' possibile registrare più di un nominativo, se presente nella domanda di ammissione alla P-GO, cliccando nuovamente sul tasto "Nuovo Referente".
- il **Ruolo** da associare al singolo Profilo di accesso al M-GO e/o alla PB-GO:
  - a) **Generico:** tale ruolo consente all'operatore, che opera con tale profilo di accesso, di eseguire qualsiasi tipo di operazione sulla piattaforma selezionata;
  - b) **Viewer:** tale ruolo fornisce all'operatore, che opera con tale profilo di accesso, esclusivamente l'autorizzazione a visualizzare i dati presenti sulla piattaforma selezionata.

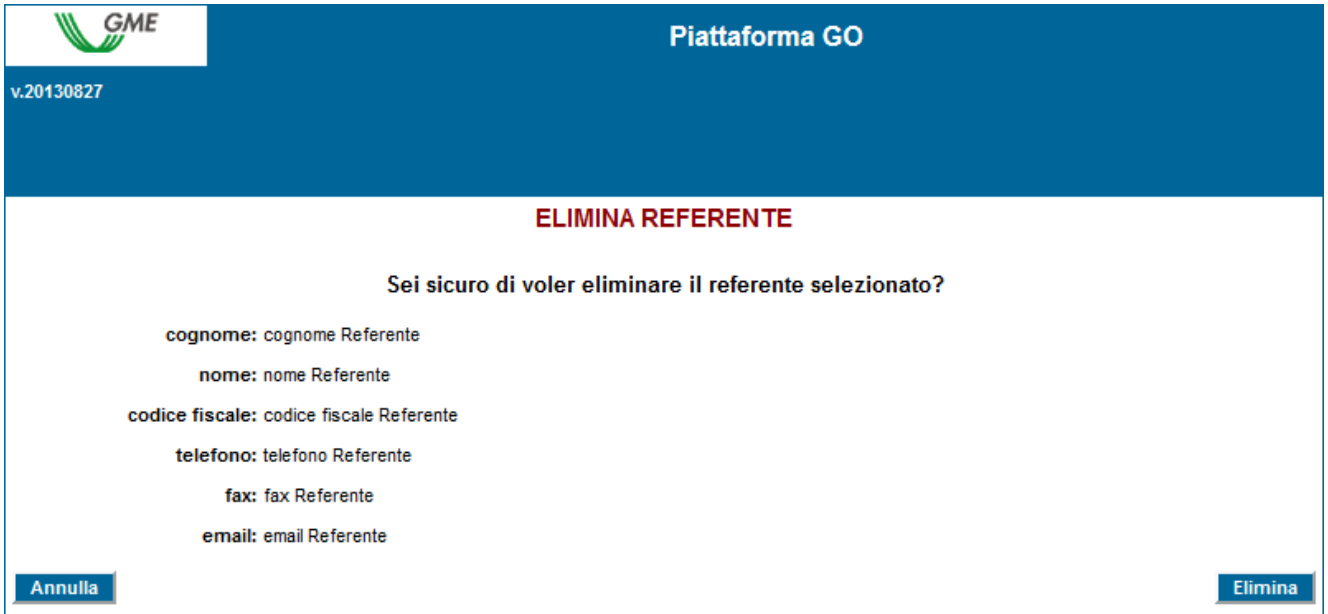
Figura 6



The screenshot shows the 'Piattaforma GO' interface. At the top left is the GME logo and the version number 'v.20130827'. The main header is 'Piattaforma GO'. Below this, the form is titled 'INSERISCI NUOVO REFERENTE'. It contains several input fields: 'cognome:', 'nome:', 'codice fiscale:', 'telefono:', 'fax:', and 'email:'. At the bottom left is an 'Annulla' button and at the bottom right is an 'Inserisci' button.

Qualora si volesse eliminare l'inserimento di un referente erroneamente indicato, utilizzare il tasto "Elimina" posto sulla destra della sezione (Figura 7).

**Figura 7**



The screenshot shows the 'Piattaforma GO' interface. At the top left is the GME logo and the version number 'v.20130827'. The main header is 'Piattaforma GO'. The central section is titled 'ELIMINA REFERENTE' in red. Below this, a question asks 'Sei sicuro di voler eliminare il referente selezionato?'. A list of fields follows: 'cognome: cognome Referente', 'nome: nome Referente', 'codice fiscale: codice fiscale Referente', 'telefono: telefono Referente', 'fax: fax Referente', and 'email: email Referente'. At the bottom, there are two buttons: 'Annulla' on the left and 'Elimina' on the right.

La **password** scelta nel corso della Registrazione del profilo operativo sarà quella necessaria per l'accesso alle sessioni di mercato e/o alla piattaforma bilaterale mediante tale profilo.

Compilati tutti i campi e autorizzato il trattamento dei dati personali, selezionare il tasto "Invia" per inoltrare la registrazione. Qualora tale registrazione sia avvenuta correttamente, il sistema rilascerà un ID del profilo, necessario anch'esso, unitamente alla password prescelta, per l'accesso alla P-GO mediante tale profilo di accesso.

La registrazione dell'operatore (Società o persona fisica) e del profilo di accesso sulla piattaforma dovranno essere successivamente validate dal GME.

L'**ID profilo** e la rispettiva **password** dovranno essere memorizzate, custodite e mantenute riservate dal Legale Rappresentante, in caso di Società, o dalla persona fisica, e consentiranno di:

1) accedere alla form relativa alla gestione delle finanze;

- 2) accedere alla piattaforma di registrazione delle transazioni bilaterali (qualora l'operatore sia abilitato ad operare anche sulla PB-GO);
- 3) accedere alle sessioni di mercato (M-GO);
- 4) visualizzare le statistiche di mercato (M-GO).

L'eventuale disabilitazione dell'Operatore o della persona fisica (ID e Password dell'Operatore), comporterà la contestuale disabilitazione di tutti i profili ad essi associati (ID e Password del/i profilo/i).

### **3. Sessioni di mercato (Art. 18, comma 18.3, Art. 23, comma 23.4, Art. 24, comma 24.4, Art. 25, comma 25.1, Art. 28, comma 28.1, del Regolamento)**

#### **3.1 Operatività su M-GO**

Le sessioni di Mercato GO, hanno luogo dalle ore 9:00 alle ore 12:00 dei giorni pubblicati sul sito del GME.

Ai sensi dell'articolo 18, comma 18.3, del Regolamento le informazioni relative a ciascun operatore abilitato al Mercato, sono trasmesse dal GSE il giorno antecedente a quello di svolgimento di ogni sessione e producono effetti per la medesima sessione alla quale tali informazioni si riferiscono. Il sistema non consente la partecipazione alle sessioni M-GO ad operatori il cui conto risulti non attivo presso il GSE.


La partecipazione ad una sessione di mercato avviene distintamente per ciascuno dei profili di accesso con i quali l'Operatore si è registrato ai sensi del precedente paragrafo 2.3. Pertanto, qualora si disponga di più profili di accesso, la partecipazione al M-GO può avvenire solo per singolo profilo di accesso.

A tal fine occorre selezionare il link "**Sessioni di mercato**", disponibile sul sito [www.mercatoelettrico.org](http://www.mercatoelettrico.org), sezione "I Mercati/Accesso ai mercati/P-GO" ed **inserire l'ID Profilo** e la relativa **password**.

Durante l'orario di apertura del mercato, la sessione in corso in quel momento riporterà lo stato "**Aperta**".



Figura 9


Piattaforma GO

v.20130827
Sessione [LogOut](#) [Main](#)

Imposta refresh: 
Visualizza Tipologia: 
Operatore:  
Profilo: Trader/Importatore Id Profilo:  
Ruolo M-GO: Generico Ruolo PB-GO: Generico
Codice conto:

### Sessione di Mercato Aperta

Sessione: Sessione GO      data:      Ora apertura:      Ora chiusura: .  
Prezzo di riferimento: €/MWh - Taglia Certificato 1 MWh

Prezzo di scambio min:	Ultime transazioni:	Quantità scambiata:
-	1) -	0
Prezzo di scambio max:	2) -	
-	3) -	

Log Transazioni
Nuova Offerta

#### Book Negoziazioni

Acquisti			Vendite		
Tipologia	Quantità Certificati	Prezzo (€/MWh)	Prezzo (€/MWh)	Quantità Certificati	Tipologia
2013_Solare_AltriMesi	10	0,40	0,50	12	2013_Solare_AltriMesi

#### Book Personale

Acquisti		Vendite		
		Prezzo (€/MWh)	Quantità Certificati	Tipologia
		0,50	3	2013_Solare_AltriMesi <a href="#">Modifica</a>
		0,50	3	2013_Solare_AltriMesi <a href="#">Modifica</a>
		0,50	3	2013_Solare_AltriMesi <a href="#">Modifica</a>
		0,50	3	2013_Solare_AltriMesi <a href="#">Modifica</a>

#### Transazioni Eseguite

Operazione eseguita	Tipologia	Quantità Certificati	Prezzo (€/MWh)	Controvalore (€)	Data/Ora Operazione
Vendita	2013_Altro_AltriMesi	5	0,80	4,00	02/09/2013 11.34.37
Acquisto	2013_Idroelettrico_Gennaio	1	0,75	0,75	02/09/2013 11.36.50
Acquisto	2013_Solare_Febbraio	3	0,90	2,70	02/09/2013 11.36.55

tipologia	q.tà	Deposito Operativ
2013_Altro_AltriMesi	45	999884,50
2013_Altro_Febbraio	0	
2013_Altro_Gennaio	0	
2013_Eolico_AltriMesi	0	
2013_Eolico_Febbraio	0	


Proposte respinte				
Id Offerta	Tipologia	Prezzo (€/MWh)	Quantità Certificati	Tipo
20130902205937841140245384197	2013_Idroelettrico_Febbraio		10	Acquisto <a href="#">det</a>



L'aggiornamento dei dati contenuti nella schermata avviene in automatico; per cristallizzare la schermata selezionare "Non aggiornare" nella casella "**Imposta refresh**" (in alto a sinistra – Figura 9).

Nella schermata vengono visualizzate in default tutte le proposte di acquisto e vendita presenti in quel momento sul mercato, a prescindere dalla tipologia delle GO.



Attraverso il menù a tendina  è possibile selezionare la tipologia, classificata in base all'anno, alla fonte energetica ed al periodo di produzione.

I book di negoziazione prevedono la distinzione delle GO, oltre che per anno e tipologia, anche per periodo di produzione come di seguito indicato:

- "GO Gennaio" relative al mese di gennaio dell'anno "y" con validità 12 mesi dal periodo di produzione;
- "GO Febbraio" relative al mese di febbraio dell'anno "y" con validità 12 mesi dal periodo di produzione;
- "GO Altri mesi" relative ai restanti mesi dell'anno "y" con validità fino al 31 marzo "y+1".

Relativamente a ciascuna tipologia selezionata, nella parte superiore della schermata sono visualizzati i seguenti dati generali:

- Il prezzo di riferimento della sessione precedente (prezzo medio, riferito ad un MWh, ponderato per le relative quantità, di tutte le transazioni eseguite durante una sessione del M-GO);
- I prezzi delle ultime tre transazioni concluse;
- Il prezzo minimo e massimo delle transazioni concluse sul mercato fino a quel momento;
- La quantità di GO scambiate fino a quel momento.

### 3.1.1. Book di Negoziazione M-GO

Figura 10


Book Negoziations					
Acquisti			Vendite		
Tipologia	Quantità Certificati	Prezzo (€/MWh)	Prezzo (€/MWh)	Quantità Certificati	Tipologia
2013_Solare_AltriMesi	10	0,40	0,50	12	2013_Solare_AltriMesi

Nel “**Book Negoziations**” sono visualizzate le **proposte di negoziazione**, ordinate secondo priorità di prezzo e, in caso di prezzo uguale, secondo l'ordine temporale di inserimento.

Le informazioni riportate per ogni proposta sono:

- **Tipologia, (classificata per anno, fonte e periodo di produzione)** delle GO;
- **Quantità** delle GO;
- **Prezzo** riferito ad una GO (IVA esclusa).



Il menu a tendina  permette di visualizzare tutte le proposte di negoziazione presenti nel Book relative alla tipologia GO selezionata (in alto a sinistra – Figura 9).

### 3.1.2. Book personale M-GO

Nella parte centrale della schermata (Figura 9) è visualizzato il **Book personale** all'interno del quale sono elencate le proposte di negoziazione del profilo attraverso il quale si sta operando, inserite durante la sessione di mercato in corso e non ancora abbinate.

Queste proposte appaiono evidenziate in blu nel Book di Negoziazione.

Per ogni proposta immessa apparirà nella tabella una riga con le seguenti informazioni (Figura 11):

- **Tipologia (classificata per anno, fonte e periodo di produzione)** delle GO;
- **Quantità** di GO oggetto della proposta immessa;
- **Prezzo** riferito ad una GO (IVA esclusa);

Figura 11

Book Personale			
Acquisti	Vendite		
Prezzo (€/MWh)	Quantità Certificati	Tipologia	
0,50	3	2013_Solare_AltriMesi	<a href="#">Modifica</a>
0,50	3	2013_Solare_AltriMesi	<a href="#">Modifica</a>
0,50	3	2013_Solare_AltriMesi	<a href="#">Modifica</a>
0,50	3	2013_Solare_AltriMesi	<a href="#">Modifica</a>

Selezionando il link “**Modifica**” sarà possibile eliminare la proposta inserita o modificarne la quantità e/o il prezzo. Cliccando sul tasto “**Annulla**” non si apporta alcuna modifica alla proposta (Figura 12).

Figura 12

tipo offerta:

tipologia GO:

prezzo a MWh:  a mercato  
 con limite di:  €/MWh

quantità certificati:

### 3.1.3 Transazioni eseguite

Al di sotto del Book personale (Figura 9) sono elencate le **transazioni eseguite** dall’operatore attraverso il proprio profilo di accesso nel corso della sessione di Mercato.

Figura 13

Transazioni Eseguite					
Operazione eseguita	Tipologia	Quantità Certificati	Prezzo (€/MWh)	Controvalore (€)	Data/Ora Operazione
Vendita	2013_Altro_AltriMesi	5	0,80	4,00	02/09/2013 11.34.37
Acquisto	2013_Idroelettrico_Gennaio	1	0,75	0,75	02/09/2013 11.36.50
Acquisto	2013_Solare_Febbraio	3	0,90	2,70	02/09/2013 11.36.55

### 3.2. Inserimento delle proposte su M-GO

Per inserire una proposta di acquisto o di vendita sul Mercato attraverso il proprio profilo, cliccare sul tasto “**Nuova Offerta**” (in alto a destra – Figura 9).

Nella maschera di inserimento della proposta (Figura 14) valorizzare i seguenti campi:

- **Tipo offerta:** acquisto o vendita;
- **Tipologia GO** (ad es. 2013\_Eolico\_Gennaio);
- **Prezzo a MWh** (IVA esclusa) con indicazione di due decimali. Il prezzo può assumere i seguenti valori:

a) **con limite di prezzo**

Il prezzo indicato costituisce il limite inferiore per le proposte di vendita e il limite superiore per le proposte di acquisto al quale viene effettuato l’abbinamento.

b) **a mercato** (ossia senza limite di prezzo)

Le proposte si abbinano con le migliori proposte di segno opposto presenti sul book di negoziazione, secondo quanto indicato nel Regolamento.

- **Quantità** di GO. La quantità minima negoziabile è pari ad 1 GO.

Figura 14



The screenshot shows a web form for submitting an offer. It includes the following fields and controls:

- tipo offerta:** Radio buttons for "Acquisto" and "Vendita".
- tipologia GO:** A dropdown menu currently showing "2013\_Altro\_AltriMesi".
- prezzo a MWh:** Radio buttons for "a mercato" and "con limite di:". The "con limite di:" option is selected.
- price input:** A text box for entering the price, followed by the unit "€/MWh".
- quantità certificati:** A text box for entering the quantity.
- taglia certificato:** A text box containing the value "1", followed by the unit "MWh".
- controvalore:** A text box for entering the total value, followed by the unit "€".
- Buttons:** "Calcola" (Calculate), "Ordina" (Order), and "Annulla" (Cancel).

Cliccando sul tasto **Ordina**, si aprirà una finestra riepilogativa contenente il controvalore della proposta **inclusivo di IVA**; verificata la correttezza dei dati, confermare definitivamente la proposta cliccando nuovamente su **Ordina**.

Il tasto **Annulla** consente di ritornare alla schermata principale della sessione.

Se si clicca sulla riga della migliore proposta in acquisto o in vendita presente nel Book di Negoziazione, (evidenziata in grigio al passaggio del mouse – Figura 15 colonna “Acquisti”), è possibile visualizzare la maschera di una nuova proposta, automaticamente compilata con i dati di quella selezionata, ma di segno contrario, e procedere alla conferma o all’annullamento di tale proposta.

Figura 15

Book Negoziations					
Acquisti			Vendite		
Tipologia	Quantità Certificati	Prezzo (€ /MWh)	Prezzo (€/MWh)	Quantità Certificati	Tipologia
2013_Geotermoelettrico_Febbraio	10	1,00	0,50	12	2013_Solare_AltriMesi
2013_Solare_AltriMesi	10	0,40			

Click per predisposizione offerta di vendita

Le offerte di negoziazione in acquisto e in vendita non sono abbinate qualora siano presentate dallo stesso operatore, sia attraverso lo stesso profilo di accesso sia attraverso profili di accesso diversi.

E' possibile visualizzare le proposte non accettate nella sezione **“Proposte respinte”**

Proposte respinte					
Id Offerta	Tipologia	Prezzo (€/MWh)	Quantità Certificati	Tipo	
30902205937841140245384197	2013_Idroelettrico_Febbraio		10	Acquisto	<a href="#">dettagli</a>

Il deposito iniziale e le GO nella disponibilità del Profilo che sta operando vengono aggiornate in tempo reale a seguito di acquisti e vendite effettuate sul Mercato nel corso della sessione (Figura 16).



I reports disponibili accedendo alla sessione sono, per profilo di accesso, i seguenti:

- **Log Transazioni** (in corso di sessione): Figura 9 – tasto log transazioni, nel quale viene visualizzato l'elenco completo, in forma anonima, di tutte le transazioni eseguite (con volumi e prezzi) fino a quel momento.
- **Report sessione** (a sessione chiusa): nel quale viene visualizzata la situazione relativa al saldo delle GO e del deposito disponibile per la successiva sessione di mercato.
- **Log Transazioni** (a sessione chiusa) nel quale viene visualizzato l'elenco completo, in forma anonima, di tutte le transazioni eseguite (con volumi e prezzi) nel corso della sessione di mercato.
- Accedendo alla piattaforma o utilizzando il tasto "**Main**" (in alto a destra – Figura 17), attraverso il link "**Statistiche di Mercato**" è possibile indicare un periodo di proprio interesse, e scaricare il relativo "Log Transazioni" che conterrà l'elenco completo, in forma anonima, di tutte le transazioni eseguite (con volumi e prezzi) nel corso delle sessioni di mercato svolte nel periodo selezionato (Figura 18).

**Figura 18**



Selezione periodo elenco transazioni

Selezionare data inizio:

Selezionare data fine:

### 3.4 Comunicazione degli esiti del M-GO

Al termine delle sessioni di Mercato GO il GME pubblica gli esiti sul proprio sito istituzionale, [www.mercatoelettrico.org](http://www.mercatoelettrico.org), nella sezione “**Esiti dei Mercati**”, riportando i seguenti dati e informazioni relativi ad ogni singola sessione:

- a) prezzo minimo e massimo;
- b) volume scambiato;
- c) prezzo di riferimento;

## 4 . Operatività sulla PB-GO (Art. 18, comma 18.3, Art. 32, comma 32.1, Art. 35, commi 35.1 e 35.3, Art. 38, comma 38.1 e 67, comma 67.1, del Regolamento)

### 4.1. Registrazioni sulla PB-GO

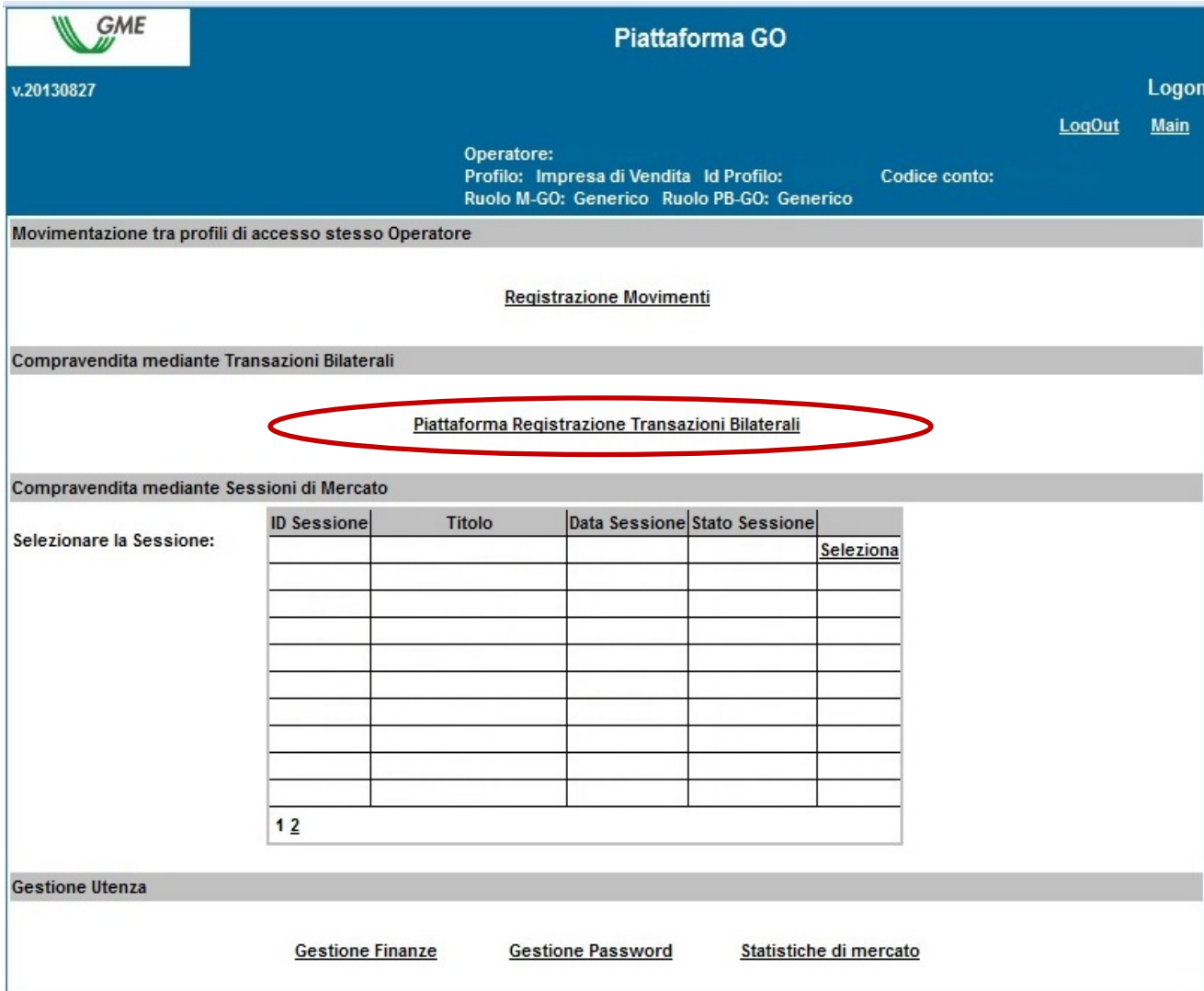
Ai sensi dell'articolo 18, comma 18.3, del Regolamento, le informazioni relative ai conti proprietà di ciascun operatore abilitato alla Piattaforma bilaterale, sono trasmesse quotidianamente dal GSE e producono effetti per le fasi di registrazione ovvero per le sessioni della PB-GO che si svolgono nella medesima giornata di registrazione a cui tali informazioni si riferiscono. Se il conto di un operatore risulta non attivo il sistema non consente la registrazione di transazioni sulla PB-GO. La partecipazione alla PB-GO avviene distintamente per ciascuno dei profili di accesso con i quali l'Operatore si è registrato ai sensi del precedente paragrafo 2.3.

Pertanto, qualora si disponga di più profili di accesso, la partecipazione alla PB-GO può avvenire solo per singolo profilo di accesso.

A tal fine per accedere alla piattaforma di registrazione delle transazioni bilaterali delle GO, occorre selezionare il link disponibile sul sito [www.mercatoelettrico.org](http://www.mercatoelettrico.org), sezione “I Mercati/Accesso ai mercati/Bilaterali GO ed **inserire l’ID Profilo e la password** prescelta al momento della registrazione (paragrafo 2.3).



**Figura 19**




The screenshot shows the 'Piattaforma GO' interface. At the top left is the GME logo and version 'v.20130827'. The top right contains 'Logon', 'LogOut', and 'Main' links. The main header area displays user information: 'Operatore:', 'Profilo: Impresa di Vendita', 'Id Profilo:', 'Codice conto:', 'Ruolo M-GO: Generico', and 'Ruolo PB-GO: Generico'. Below this is a navigation menu with several items: 'Movimentazione tra profili di accesso stesso Operatore', 'Registrazione Movimenti', 'Compravendita mediante Transazioni Bilaterali', 'Piattaforma Registrazione Transazioni Bilaterali' (highlighted with a red oval), and 'Compravendita mediante Sessioni di Mercato'. Under 'Compravendita mediante Sessioni di Mercato', there is a table with columns 'ID Sessione', 'Titolo', 'Data Sessione', 'Stato Sessione', and 'Seleziona'. The table is currently empty. At the bottom, there are links for 'Gestione Utente', 'Gestione Finanze', 'Gestione Password', and 'Statistiche di mercato'.

Dalla schermata principale (Figura 19) è possibile accedere alla Piattaforma di registrazione delle transazioni bilaterali cliccando sul relativo link.

La richiesta di registrazione di una transazione bilaterale inserita da parte dell'operatore venditore, può essere **accettata** o **rifiutata** dall'acquirente in qualsiasi momento, tranne nei casi in cui i conti proprietà degli operatori risultino bloccati (il giorno prima di una sessione di mercato GO, nella fase della sua predisposizione, o nel corso della sessione stessa).

Le transazioni bilaterali possono essere presentate scegliendo tra la modalità **con verifica di congruità** e quella **senza verifica di congruità**.

**Figura 20**


Piattaforma GO

v.20130827

[Logout](#)   [Main](#)

Operatore:  
 Profilo: **Impresa di Vendita** Id Profilo:                      Codice conto:  
 Ruolo M-GO: **Generico** Ruolo PB-GO: **Generico**

### Piattaforma Registrazione Transazioni Bilaterali

ATTENZIONE!

Per poter porre in essere operazioni intracomunitarie l'operatore italiano è tenuto ad essere incluso nell'archivio VIES ai sensi dell'art. 35 del DPR n. 633/72 secondo i criteri e le modalità individuate dal Provvedimento dell'Agenzia delle Entrate n. 188381 del 2010.

**Transazioni Bilaterali in vendita**

Op. Venditore	Prof. Venditore	Op. Acquirente	Prof. Acquirente	Anno di Riferimento	Paese di Produzione	Periodo di Produzione	Sostegno Ricevuto	Attributo RECS	Quantità
	Impresa di Vendita		Produttore	2013_Eolico	Estero	da Marzo a Luglio	No	Non specificato	700
	Impresa di Vendita		Produttore	2013_Idroelettrico	Non specificato	da Gennaio a Agosto	Parziale	Si	45

Nuova offerta

**Transazioni Bilaterali in acquisto**

Op. Venditore	Prof. Venditore	Op. Acquirente	Prof. Acquirente	Anno di Riferimento	Paese di Produzione	Periodo di Produzione	Sostegno Ricevuto	Attributo RECS
	Produttore		Impresa di Vendita	2013_Solare	Estero	da Gennaio a Gennaio	No	Non specificato
	Produttore		Impresa di Vendita	2013_Geotermoelettrico	Italia	da Settembre a Ottobre	Non specificato	Si

**Transazioni Bilaterali in Attesa di Validazione da Parte del GME (Verifiche di Congruità)**


Op. Venditore	Prof. Venditore	Op. Acquirente	Prof. Acquirente	Anno di Riferimento	Paese di Produzione	Periodo di Produzione	Sostegno Ricevuto	Attributo RECS
	Impresa di Vendita		Produttore	2013_Altro	Non specificato	da Gennaio a Gennaio	Non specificato	Non specificato
	Impresa di Vendita		Produttore	2013_Idroelettrico	Italia	da Febbraio a Febbraio	Non specificato	Si

**Transazioni Bilaterali in Attesa di Elaborazione da Parte del GSE**   [Aggiorna Lista](#)

Op. Venditore	Prof. Venditore	Op. Acquirente	Prof. Acquirente	Anno di Riferimento	Paese di Produzione	Periodo di Produzione	Sostegno Ricevuto
	Produttore		Impresa di Vendita	2013_Solare	Italia	da Febbraio a Giugno	Parziale
	Produttore		Impresa di Vendita	2013_Solare	Italia	da Aprile a Settembre	Parziale
	Produttore		Impresa di Vendita	2013_Solare	Italia	da Febbraio a Marzo	Parziale
	Produttore		Impresa di Vendita	2013_Idroelettrico	Non specificato	da Gennaio a Dicembre	Non specificato
	Produttore		Impresa di Vendita	2013_Solare	Non specificato	da Gennaio a Marzo	Parziale

Transazioni validate

**Figura 20a**


Piattaforma GO

v.20130827

[LogOut](#)   [Main](#)

Operatore:  
 Profilo: Impresa di Vendita   Id Profilo:                      Codice conto:  
 Ruolo M-GO: Generico   Ruolo PB-GO: Generico

### Piattaforma Registrazione Transazioni Bilaterali

ATTENZIONE!

Per poter porre in essere operazioni intracomunitarie l'operatore italiano è tenuto ad essere incluso nell'archivio VIES ai sensi dell'art. 35 del DPR n. 633/72 secondo i criteri e le modalità individuate dal Provvedimento dell'Agenzia delle Entrate n. 188381 del 2010.

Transazioni Bilaterali in vendita

Paese di Produzione	Periodo di Produzione	Sostegno Ricevuto	Attributo RECS	Quantità	Prezzo	Controvalore	Data Inserimento	Stato Validazione	Verifica del GME
Estero	da Marzo a Luglio	No	Non specificato	700	0,45	381,15	03/09/2013 11.51.22	DaAccettare	False
elettrico	Non specificato	da Gennaio a Agosto	Parziale	45	0,87	47,37	03/09/2013 11.52.48	DaAccettare	False

Nuova offerta

Transazioni Bilaterali in acquisto

Paese di Produzione	Periodo di Produzione	Sostegno Ricevuto	Attributo RECS	Quantità	Prezzo	Controvalore	Data Inserimento	Stato Validazione	Verifica del GME	
Estero	da Gennaio a Gennaio	No	Non specificato	78	0,46	43,41	03/09/2013 11.53.50	DaAccettare	True	
elettrico	Italia	da Settembre a Ottobre	Non specificato	Si	754	0,89	811,98	03/09/2013 11.54.25	DaAccettare	False

Transazioni Bilaterali in Attesa di Validazione da Parte del GME (Verifiche di Congruità)

Paese di Produzione	Periodo di Produzione	Sostegno Ricevuto	Attributo RECS	Quantità	Prezzo	Controvalore	Data Inserimento	Stato Validazione	Verifica del GME	
Non specificato	da Gennaio a Gennaio	Non specificato	Non specificato	10	0,90	10,89	03/09/2013 11.50.57	Accettata	True	
elettrico	Italia	da Febbraio a Febbraio	Non specificato	Si	400	2,00	968,00	03/09/2013 11.52.06	Accettata	True

Transazioni Bilaterali in Attesa di Elaborazione da Parte del GSE Aggiorna Lista

Paese di Produzione	Periodo di Produzione	Sostegno Ricevuto	Attributo RECS	Quantità	Prezzo	Controvalore	Data Inserimento	Stato Validazione	Verifica del GME	
Italia	da Febbraio a Giugno	Parziale	No	100	1,00	121,00	19/07/2013 12.15.03	In Elaborazione	False	
Italia	da Aprile a Settembre	Parziale	No	82	1,00	99,22	19/07/2013 14.51.02	In Elaborazione	False	
Italia	da Febbraio a Marzo	Parziale	No	3	1,00	3,63	19/07/2013 16.58.55	In Elaborazione	False	
elettrico	Non specificato	da Gennaio a Dicembre	Non specificato	No	5	1,00	6,05	19/07/2013 17.00.08	In Elaborazione	False
Non specificato	da Gennaio a Marzo	Parziale	No	7	1,00	8,47	19/07/2013 17.01.10	In Elaborazione	False	

Transazioni validate

#### 4.1.1 Registrazione di una transazione bilaterale in vendita

Nella sezione “**Transazioni bilaterali in vendita**” (Figura 20 – area rossa) è possibile inserire una transazione bilaterale in vendita cliccando sul tasto “**Nuova offerta**” e compilando i campi contenuti nella relativa finestra come segue (Figura 21):

**Figura 21**



**Nuova Offerta di Vendita**

Id Operatore Venditore: \_\_\_\_\_  
Id Profilo Venditore: \_\_\_\_\_

Verifiche di congruità GME  Si  No

Tipologia: 2013\_Altro ▾

Paese di produzione: Non specificato ▾

Periodo di produzione: da Gennaio ▾ a Gennaio ▾

Sostegno ricevuto: Non specificato ▾

Attributo RECS: Non specificato ▾

Quantità: \_\_\_\_\_

Prezzo: (€/MWh) \_\_\_\_\_

Acquirente: SOCIETA' Trader/Importatore ▾

- **Verifiche di congruità GME:** indicare la modalità con cui si intende effettuare la registrazione ovvero

**a) con verifica di congruità** (indicata con “True” nella colonna “verifica dal GME” – Figura 20a):

la transazione, dopo la conferma da parte dell’acquirente, resta in attesa di validazione da parte del GME che procede alla sua conferma il giorno prima della sessione M-GO, dopo aver verificato che l’acquirente abbia versato il controvalore della transazione, inclusivo d’IVA ove applicabile.

I conti proprietà delle controparti vengono aggiornati soltanto dopo la validazione da parte del GME (vedi DTF n. 03 Rev1 GO).

Il controvalore della transazione, salvo diversa indicazione da parte dell'Operatore, viene versato al venditore con data valuta il giorno lavorativo successivo a quello della sessione M-GO.

**b) senza verifica di congruità** (indicata con "False" nella colonna "verifica dal GME" – Figura 20a):

I conti proprietà delle controparti vengono aggiornati nel momento in cui l'acquirente accetta la proposta.

In entrambi i casi a) e b) la fatturazione avviene tra acquirente e venditore.

- **Tipologia:** selezionare l'anno di riferimento con relativa tipologia delle GO oggetto del bilaterale;
- **Paese di produzione:** selezionare il Paese di produzione oppure l'opzione "non specificato";
- **Periodo di produzione:** selezionare il periodo di produzione indicando il mese "da"...a" (mese di inizio e fine produzione). Nel caso si volesse indicare un unico mese, ad esempio "gennaio", selezionare "da Gennaio"...a Gennaio";
- **Sostegno ricevuto:** è possibile indicare se si è ricevuto un eventuale sostegno alla produzione selezionando "SI" / "NO"/"PARZIALE" oppure "NON SPECIFICATO";
- **Attributo RECS:** è possibile indicare l'attributo RECS all'interno delle informazioni della transazione bilaterale selezionando "SI" / "NO" oppure "NON SPECIFICATO";
- **Quantità:** indicare la quantità di GO oggetto della transazione;
- **Prezzo:** inserire il **prezzo unitario** (IVA esclusa) espresso in €/MWh, con indicazione di due decimali;
- **Acquirente:** selezionare dalla lista degli operatori la ragione sociale/nominativo dell'operatore acquirente ed il relativo profilo di accesso con il quale quest'ultimo accederà alla PB-GO per confermare la transazione.

Cliccando successivamente su "**Inserire offerta**", si visualizza una finestra di riepilogo contenente i dati della transazione inserita, nonché il calcolo del controvalore totale della transazione stessa. Verificata la correttezza dei dati è possibile confermare l'inserimento della transazione tramite il tasto "**Conferma**" o annullarlo tramite il tasto "**Annulla**" (Figura 22).

**Figura 22**

<b>Conferma Offerta</b>	
Anno di Riferimento:	2013_Altro
Paese di produzione:	Italia
Periodo di produzione:	da Gennaio a Marzo
Sostegno ricevuto:	Parziale
Attributo RECS:	Non specificato
Quantità Certificati:	10
Prezzo: (€/MWh)	0,95
Taglia Certificato: (MWh)	1
Controvalore: (€)	11,50
Operatore Venditore:	
Profilo Venditore:	Impresa di Vendita
Operatore Acquirente:	
Profilo Acquirente:	Trader/Importatore
Verifica del GME :	Si

La transazione inserita è visibile nell'area "**Transazioni bilaterali in vendita**" (Figura 20 – area rossa). Cliccando sulla riga relativa ad una transazione inserita in vendita, e non ancora accettata dall'acquirente, si apre una finestra che consente la modifica di uno o più dati della transazione o la cancellazione della transazione stessa.

#### **4.1.2 Accettazione o rifiuto di una transazione bilaterale da parte dell'acquirente**

Nell'area "**Transazioni bilaterali in acquisto**" (Figura 20 – area verde) sono elencate le transazioni per le quali l'operatore, con un determinato profilo di accesso, è stato indicato come acquirente. Cliccando sulla riga relativa ad una transazione in acquisto, si apre una finestra che permette di **accettare o rifiutare** la richiesta di registrazione inserita dal venditore; sia in caso di accettazione che di rifiuto, è necessario confermare ulteriormente la scelta effettuata.

Nel caso in cui il Venditore abbia inserito una transazione bilaterale **senza verifica di congruità**, questa viene automaticamente validata nel momento in cui l'acquirente la conferma. Il sistema di gestione della PB-GO verifica infatti in tempo reale la disponibilità

delle GO in vendita sul conto proprietà associato al profilo dell'Operatore venditore presso il Registro GO del GSE e, in caso di esito positivo, valida la transazione e trasferisce le GO dal conto proprietà del venditore a quello dell'acquirente. La fase di elaborazione e di trasferimento delle GO potrebbe richiedere da pochi secondi a qualche minuto; in tal caso le transazioni saranno visualizzabili nella sezione "Transazioni bilaterali in attesa di elaborazione da parte del GSE" (Figura 20).

#### **4.1.3 Transazioni in attesa di verifica di congruità da parte del GME**

Nel caso in cui l'operatore venditore abbia inserito la richiesta di registrazione di un bilaterale con verifica di congruità, quest'ultima, una volta accettata dall'acquirente, verrà visualizzata nell'area "**Transazioni bilaterali in attesa di validazione**" (Figura 20 – area gialla).

In questa sezione sono elencate tutte le transazioni accettate di cui l'operatore è controparte, sia in vendita che in acquisto, e che sono in attesa dei controlli di validità e/o di congruità da parte del GME.

A seguito della validazione della transazione da parte del GME, avviene automaticamente il trasferimento delle GO dal conto proprietà del venditore a quello dell'acquirente. La fase di elaborazione e di trasferimento delle GO potrebbe richiedere da pochi secondi a qualche minuto; in tal caso le transazioni saranno indicate nella sezione "Transazioni bilaterali in attesa di elaborazione da parte del GSE" (Figura 20).

L'elenco delle transazioni registrate e accettate sulla PB-GO è visualizzabile cliccando sul tasto "**Transazioni validate**" (Figura 20).

#### **4.2 Comunicazione degli esiti delle registrazioni sulla PB-GO**

Il GME pubblica mensilmente, a livello aggregato, i dati e le informazioni relative alle registrazioni delle transazioni bilaterali di GO. Sul sito istituzionale, [www.mercatoelettrico.org](http://www.mercatoelettrico.org), nella sezione "Esiti dei Mercati", il GME pubblica i seguenti dati mensili:

- a) quantità e tipologia di GO registrate, con relativo periodo di produzione;
- b) prezzo minimo e massimo;
- c) prezzo medio ponderato per le quantità registrate.

### 4.3. Comunicazione degli esiti delle procedure concorrenziali

Il GME pubblica mensilmente, a livello aggregato, dati ed informazioni relative alle registrazioni delle transazioni bilaterali di GO in esito allo svolgimento delle procedure concorrenziali di cui all'articolo 37 del Regolamento.

Sul sito istituzionale, [www.mercatoelettrico.org](http://www.mercatoelettrico.org), nella sezione "Esiti dei Mercati", il GME pubblica i seguenti dati:

- a) quantità e tipologia di GO registrate, con relativo periodo di produzione;
- b) prezzo minimo e massimo;
- c) prezzo medio ponderato per le quantità registrate.

### 5. Movimentazioni dei conti proprietà associati al medesimo operatore

Gli operatori che dispongano di più profili di accesso, possono movimentare le GO nella propria disponibilità da un proprio conto proprietà ad un altro, associati ai relativi profili di accesso, utilizzando l'apposita funzionalità presente sulla P-GO.

Tali movimentazioni non saranno soggette al pagamento dei corrispettivi, né saranno inserite nelle statistiche GO del GME.

Per accedere alla piattaforma di registrazione delle movimentazioni delle GO tra profili di accesso, selezionare il link disponibile sul sito [www.mercatoelettrico.org](http://www.mercatoelettrico.org), sezione "I Mercati/Accesso ai mercati/P-GO/Accesso a P-GO ed **inserire l'ID Profilo e la password** indicata al momento della registrazione (paragrafo 2.3).

Dalla schermata principale (Figura 23) è possibile accedere alla Piattaforma della "**Registrazione Movimenti**" cliccando sul relativo link. La funzionalità non sarà disponibile per gli operatori che dispongono di un solo conto proprietà attivo.





Figura 24



The screenshot shows the 'Piattaforma GO' interface. At the top left is the GME logo and the version number 'v.20130827'. On the right, there are links for 'LogOut' and 'Main'. The user's role is displayed as 'Operatore: Profilo: Trader/Importatore Id Profilo: Ruolo M-GO: Generico Ruolo PB-GO: Generico' and the account code as 'Codice conto:'. The main heading is 'Registrazione Movimenti'. Below this, there are two buttons: 'Nuovo movimento' on the left and 'Movimenti validati' on the right. A blue bar contains the text 'Movimenti in Attesa di Elaborazione da Parte del GSE' and a link 'Aggiorna Lista'. Below this bar, a message states 'Nessun movimento in attesa di elaborazione da parte del GSE'.

Per registrare una movimentazione tra profili di accesso associati al medesimo Operatore, compilare i campi contenuti nella relativa finestra come segue (Figura 25):

Figura 25



The screenshot shows the 'Nuovo Movimento' form. It contains the following fields and controls:

- Id Operatore Mittente:** [Empty text field]
- Id Profilo Mittente:** [Empty text field]
- Tipologia:** [Dropdown menu with '2013\_Altro' selected]
- Paese di produzione:** [Dropdown menu with 'Non specificato' selected]
- Periodo di produzione:** da [Dropdown menu with 'Gennaio' selected] a [Dropdown menu with 'Gennaio' selected]
- Sostegno ricevuto:** [Dropdown menu with 'Non specificato' selected]
- Attributo RECS:** [Dropdown menu with 'Non specificato' selected]
- Quantità:** [Empty text field]
- Destinatario:** [Dropdown menu with '-' selected]

At the bottom, there are two buttons: 'Inserire Movimento' and 'Annulla'.

- **Tipologia:** selezionare l'anno di riferimento con relativa tipologia delle GO oggetto della movimentazione;
- **Paese di produzione:** selezionare il Paese di produzione oppure l'opzione "non specificato";
- **Periodo di produzione:** selezionare il periodo di produzione indicando il mese "da"... "a". Nel caso si volesse indicare un unico mese, ad esempio "gennaio", selezionare "da Gennaio"... "a Gennaio";
- **Sostegno ricevuto:** è possibile indicare se si è ricevuto un eventuale sostegno alla produzione selezionando "SI" / "NO" oppure "NON SPECIFICATO";
- **Attributo RECS:** è possibile indicare l'attributo RECS all'interno delle informazioni della movimentazione selezionando "SI" / "NO" / "PARZIALE" oppure "NON SPECIFICATO";
- **Quantità:** indicare la quantità di GO che si intendono trasferire su un altro conto;
- **Destinatario:** selezionare il profilo di accesso sul cui conto corrispondente si desidera trasferire le GO indicate;

Dopo aver cliccato su "**Inserire Movimento**" la movimentazione si considera eseguita e non necessita della conferma da parte del profilo operativo del "destinatario".

Tutte le movimentazioni effettuate saranno visualizzabili accedendo alla sezione "**Movimenti validati**" (Figura 24).