

Disposizione tecnica di funzionamento n. 01 MCV

(ai sensi dell'articolo 4 del Testo integrato della Disciplina del mercato elettrico, approvato con decreto del Ministro delle Attività Produttive 19 dicembre 2003 e ss.mm.ii.)

Titolo	Modalità di accesso al sistema informatico e di inserimento delle proposte di negoziazione
Riferimenti normativi	Articolo 95, comma 95.1 del Testo integrato della Disciplina del mercato elettrico
Aggiornata al 1 novembre 2009	

1. Premessa

L'articolo 95, comma 95.1, del Testo integrato della disciplina del mercato elettrico (nel seguito la Disciplina) prevede che le modalità di accesso al sistema informatico del mercato dei certificati verdi e di immissione delle proposte siano definite nelle DTF.

2. Modalità di accesso al sistema informatico del mercato dei certificati verdi

2.1 Registrazione della società

Per poter effettuare la registrazione, la società deve essere in possesso di un codice conto presso il registro dei certificati verdi tenuto dal GSE.

La società può procedere alla propria registrazione attraverso il link "Registrazione società", disponibile sul sito www.mercatoelettrico.org, sezione "I Mercati del GME/Certificati Verdi", argomento "Accesso al mercato", compilando la seguente maschera

Figura 1

		Mercato dei Certificati Verdi	
v.200800807		Registrazione Operatore	
codice conto presso il registro tenuto dal GSE		<input type="text"/>	
dati anagrafici operatore			
ragione sociale		<input type="text"/>	
codice fiscale		<input type="text"/>	
partita iva		<input type="text"/>	
Aliquota iva da applicare		20 %	
Password:		<input type="text"/>	
Conferma Password:		<input type="text"/>	
sede legale			
via/piazza		<input type="text"/>	
comune		<input type="text"/>	
provincia		<input type="text"/>	
cap		<input type="text"/>	
nazione		<input type="text"/>	

sede amministrativa (se diversa dalla sede legale)	
via/piazza	<input type="text"/>
comune	<input type="text"/>
provincia	<input type="text"/>
cap	<input type="text"/>
nazione	<input type="text"/>
referente comunicazioni	
nome	<input type="text"/>
cognome	<input type="text"/>
indirizzo	<input type="text"/>
telefono	<input type="text"/>
fax	<input type="text"/>
e-mail	<input type="text"/>
coordinate bancarie	
ABI	<input type="text"/>
CAB	<input type="text"/>
CC	<input type="text"/>
IBAN	<input type="text"/>
consenso per il trattamento dei dati	
<p>I dati acquisiti saranno utilizzati da GME S.p.A, Viale Maresciallo Pilsudski 92, 00197 Roma, anche con l'ausilio di mezzi elettronici e/o automatizzati, esclusivamente per lo svolgimento delle attività di GME S.p.A.. Tali dati potranno essere comunicati a società facenti parte del gruppo GSE S.p.A.. Il mancato consenso dell'interessato al loro trattamento comporterà l'impossibilità da parte di GME S.p.A di dar corso all'attività di validazione e di certificazione per consentire l'accesso al mercato dei certificati verdi, ai sensi dell'art. 7, comma 4, lettera a), del D.Lgs. n. 196/2003.</p> <p>Preso atto dell'informativa di cui sopra, autorizzo il trattamento e la comunicazione dei miei dati da parte di GME S.p.A. nei limiti di quanto previsto dal sopraccitato Decreto legislativo.</p>	
autorizzo	
<input type="checkbox"/>	
<input type="button" value="Invia"/>	

(i campi della maschera sono obbligatori; nel caso in cui la società abbia un codice fiscale coincidente con il numero di partita IVA, dovrà compilare entrambi i campi con l'unico codice disponibile):

La password scelta al momento della Registrazione della società deve essere memorizzata, in quanto necessaria per la successiva Registrazione Utente.


Compilati tutti i campi è necessario autorizzare il trattamento dei dati personali, e selezionare il tasto "Invia" per inviare la registrazione. Se la registrazione è avvenuta correttamente, verrà visualizzata una schermata riassuntiva contenente anche l'ID Società, anch'esso da memorizzare in quanto necessario per la Registrazione Utente.

2.2 Registrazione di uno o più utenti

Per ogni Società che abbia ottenuto l'ammissione al Mercato, possono registrarsi, ed accedere contemporaneamente al mercato, gli utenti indicati nella domanda di ammissione al mercato. Per potersi accreditare, un utente deve essere in possesso dell'ID Società e della Password della società (Cfr. paragrafo 2.1) per cui si opera e compilare la maschera di registrazione (i campi sono obbligatori).

Alla maschera di registrazione (Figura 2) si accede cliccando il link "Registrazione Utente" disponibile sul sito www.mercatoelettrico.org, sezione "I Mercati del GME/Certificati Verdi", argomento "Accesso al mercato".

Figura 2

 Mercato dei Certificati Verdi	
v.200800807	Registrazione User
dati Società	
Società per cui si opera	<input type="text"/>
Id Operatore	<input type="text"/>
password della società:	<input type="text"/>
ruolo:	Generico <input type="button" value="v"/>
dati anagrafici Utente	
nome	<input type="text"/>
cognome	<input type="text"/>
codice fiscale	<input type="text"/>
telefono	<input type="text"/>
fax	<input type="text"/>
email	<input type="text"/>
Scelta username e password	
Password:	<input type="text"/>
Conferma Password:	<input type="text"/>
consenso per il trattamento dei dati	
I dati acquisiti saranno utilizzati da GME S.p.A, Viale Maresciallo Pilsudski 92, 00197 Roma, anche con l'ausilio di mezzi elettronici e/o automatizzati, esclusivamente per lo svolgimento delle attività di GME S.p.A.. Tali dati potranno essere comunicati a società facenti parte del gruppo GSE S.p.A.. Il mancato consenso dell'interessato al loro trattamento comporterà l'impossibilità da parte di GME S.p.A di dar corso all'attività di validazione e di certificazione per consentire l'accesso al mercato dei certificati verdi, ai sensi dell'art. 7, comma 4, lettera a), del D.Lgs. n. 196/2003.	
Preso atto dell'informativa di cui sopra, autorizzo il trattamento e la comunicazione dei miei dati da parte di GME S.p.A. nei limiti di quanto previsto dal sopraccitato Decreto legislativo.	
autorizzo	
<input type="checkbox"/>	
<input type="button" value="Invia"/>	

La password scelta al momento della Registrazione utente sarà quella necessaria per l'accesso alle sessioni di mercato.

Compilati tutti i campi è necessario autorizzare il trattamento dei dati personali, e selezionare il tasto "Invia" per inviare la registrazione. Se la registrazione è avvenuta correttamente, verrà visualizzato l'ID dell'utente che deve essere memorizzato, in quanto necessario per l'accesso alle sessioni di mercato.

L'ID utente e la rispettiva password consentono di:

- 1) accedere alla form relativa alla gestione delle finanze;
- 2) accedere alla piattaforma di registrazione delle transazioni bilaterali;
- 3) accedere alle sessioni di mercato;
- 4) visualizzare le statistiche di mercato.

3. Sessioni di mercato

3.1 Operatività sul mercato dei certificati verdi

L'utente può operare sul Mercato dei certificati verdi durante l'orario delle sessioni di mercato. Per accedere ad una sessione di mercato l'utente deve selezionare il link "Sessioni di mercato", disponibile sul sito www.mercatoelettrico.org, sezione "I Mercati del GME/Certificati Verdi", argomento "Accesso al mercato", ed inserire l'ID utente e la password. La Figura 3 rappresenta la schermata che l'utente visualizza accedendo al mercato, dopo aver selezionato la sessione corrispondente (durante l'orario di apertura del mercato, la sessione in corso in quel momento riporterà la dicitura "Aperta").

Figura 3

Mercato dei Certificati Verdi
v.200800807 Sessione 20081006

Imposta refresh: 7 secondi Visualizza Periodo: Tutti Operatore: INDUTECH SPA UserId: 10265 Profilo Attivo: [LogOut](#) [Main](#)

Sessione di Mercato Aperta

Sessione: 06 Ottobre 2008, data: 06/10/2008, Ora apertura: 09.00, Ora chiusura: 18.00
 Prezzo di riferimento: €/MWh - Taglia Certificato 1 MWh

Prezzo di scambio min:	Ultime transazioni:	Quantità scambiata:
-	1) -	0
Prezzo di scambio max:	2) -	
-	3) -	

Log Transazioni
Nuova Offerta

Book Negoziazioni

Acquisti

Anno	Quantità Certificati	Prezzo (€/MWh)
2007_Tipo_CV	700	70,00

Vendite

Book Personale

Acquisti

	Anno	Quantità Certificati	Prezzo (€/MWh)
Modifica	2007_Tipo_CV	200	70,00
Modifica	2007_Tipo_CV	200	70,00
Modifica	2007_Tipo_CV	100	70,00
Modifica	2007_Tipo_CV	100	70,00
Modifica	2007_Tipo_CV	100	70,00

Vendite

Transazioni Eseguite

tipologia di riferimento	quantità	Deposito Operativo (€)
2004_Tipo_CV	0	41200,00
2004_Tipo_CV_H2	0	
2004_Tipo_CV_TLR	0	
2005_Tipo_CV	0	

Proposte respinte

L'aggiornamento dei dati contenuti nella schermata avviene in automatico, per cristallizzare la schermata stessa bisogna selezionare "Non aggiornare" nella casella combinata "Imposta refresh" (in alto a sinistra – Figura 3).

Nella parte superiore della schermata (Figura 3) sono visualizzati i seguenti dati generali:

- Il prezzo di riferimento della sessione precedente;
- I prezzi delle ultime tre transazioni concluse;
- Il prezzo minimo e massimo delle transazioni concluse sul mercato fino a quel momento;
- La quantità di certificati verdi scambiati fino a quel momento.


Sotto i dati generali è visualizzato il Book di Negoziazione.

Nel Book sono visualizzate le proposte di negoziazione, ordinate secondo priorità di prezzo e, in caso di prezzo uguale, secondo l'ordine temporale di inserimento.

Le informazioni riportate sono:

- Tipologia e anno di riferimento del certificato verde;
- Quantità di certificati verdi;
- Prezzo riferito ad un certificato verde.



La casella combinata  permette di selezionare la tipologia e l'anno di riferimento dei certificati verdi cui si riferiscono i dati generali (visualizzati nella parte superiore della schermata) e le proposte di negoziazione presenti nel Book.

Nella parte centrale della schermata è visualizzato il Book personale contenente le sole proposte inserite dalla società. Sotto il Book personale sono elencate le Transazioni eseguite. Nella parte inferiore della schermata, a sinistra è visualizzata la situazione aggiornata in tempo reale circa il numero di certificati verdi vendibili (suddivisi per tipologia e anno di riferimento) e deposito disponibile dell'operatore (deposito operativo), mentre a destra sono visualizzate le proposte di negoziazione respinte.

3.2.1 Book personale

Attraverso il Book personale è possibile visualizzare le proposte di negoziazione inserite durante la sessione di mercato in corso e non ancora abbinate. Queste proposte appaiono evidenziate in verde nel Book di Negoziazione.

Per ogni proposta immessa apparirà nella tabella una riga con le seguenti informazioni:

- Tipologia e periodo di riferimento dei certificati verdi;
- Quantità di certificati verdi oggetto della proposta immessa;

- Prezzo riferito ad un certificato verde;

Selezionando il link “Modifica” sarà possibile modificare la quantità e/o il prezzo della proposta precedentemente inserita o eliminarla. Cliccando il tasto “Annulla” non si effettua alcuna modifica alla proposta.

3.2.2 Inserimento delle proposte

L'utente può inserire una proposta di acquisto o di vendita cliccando sul tasto “Nuova Offerta” posizionato nella parte superiore della schermata (in alto a sinistra – Figura 3). Nella maschera di inserimento della proposta (Figura 4) l'utente deve valorizzare i seguenti campi:

- Tipo offerta: acquisto o vendita;
- Anno di riferimento/tipologia (ad es. 2007_Tipo_CV);
- Prezzo a MWh. Il prezzo può assumere i seguenti valori:

a) Con limite di prezzo

Il prezzo costituisce il limite inferiore per le proposte di vendita e il limite superiore per le proposte di acquisto al quale viene effettuato l'abbinamento.

b) A mercato

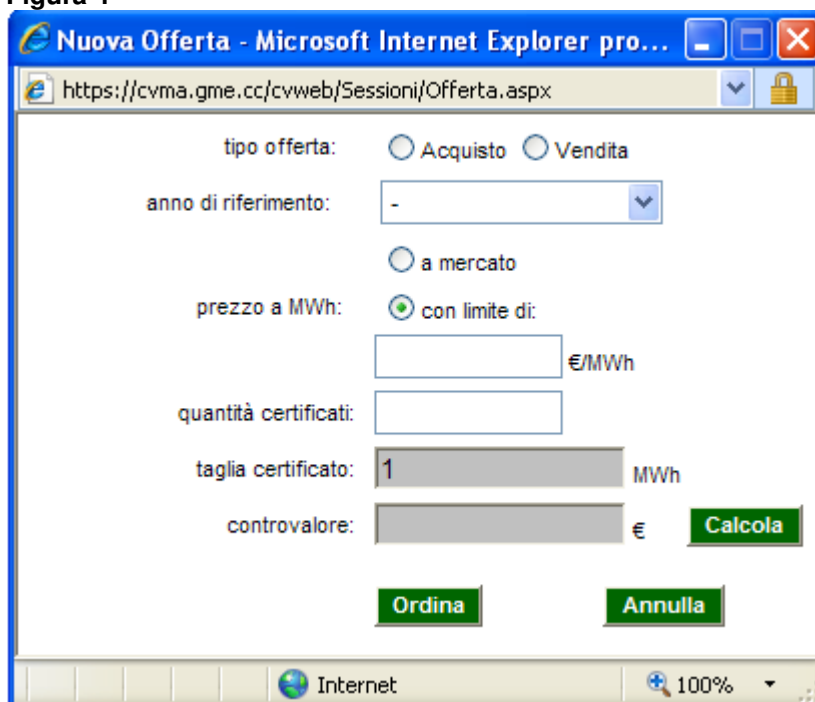
Le proposte si abbinano con le migliori proposte di segno opposto presenti sul book di negoziazione, secondo quanto indicato nel Testo integrato della Disciplina del mercato elettrico ;

- Quantità di certificati verdi. La quantità minima negoziabile è pari a 1 certificato.

Selezionando il tasto **Ordina**, si aprirà una finestra riepilogativa contenente anche il controvalore della proposta inclusivo di IVA; verificata la correttezza dei dati, l'utente può confermare la proposta cliccando nuovamente su **Ordina**.

Selezionando il tasto **Annulla** l'utente ritorna alla schermata principale della sessione.

Figura 4



Selezionando la riga della migliore proposta in acquisto o in vendita presente nel Book di Negoziazione e cliccando sulla medesima riga (evidenziata in bianco), sarà possibile visualizzare la maschera di inserimento della proposta compilata con i dati della proposta di segno contrario e procedere alla conferma o all'annullamento di tale proposta .

4. Reports

L'utente, per visualizzare i reports informativi relativi alle sessioni di Mercato già concluse, deve selezionare la sessione e, quindi, il report di proprio interesse.

I reports disponibili sono i seguenti:

- Report sessione nel quale viene visualizzata la situazione dell'operatore relativa al saldo dei certificati e del deposito disponibile per la successiva sessione di mercato.
- Report Transazioni nel quale viene visualizzato l'elenco completo delle transazioni eseguite dall'operatore nel corso della sessione di mercato.

5. Sospensione di una sessione

Il GME, in caso di sospensione, proroga o chiusura anticipata di una sessione di mercato, ne dà immediata comunicazione agli utenti tramite e-mail. In caso di sospensione e di

chiusura anticipata gli utenti non possono immettere sul mercato nuove proposte di negoziazione.