

Andamento prove e problematiche emerse

- **Andamento delle prove**

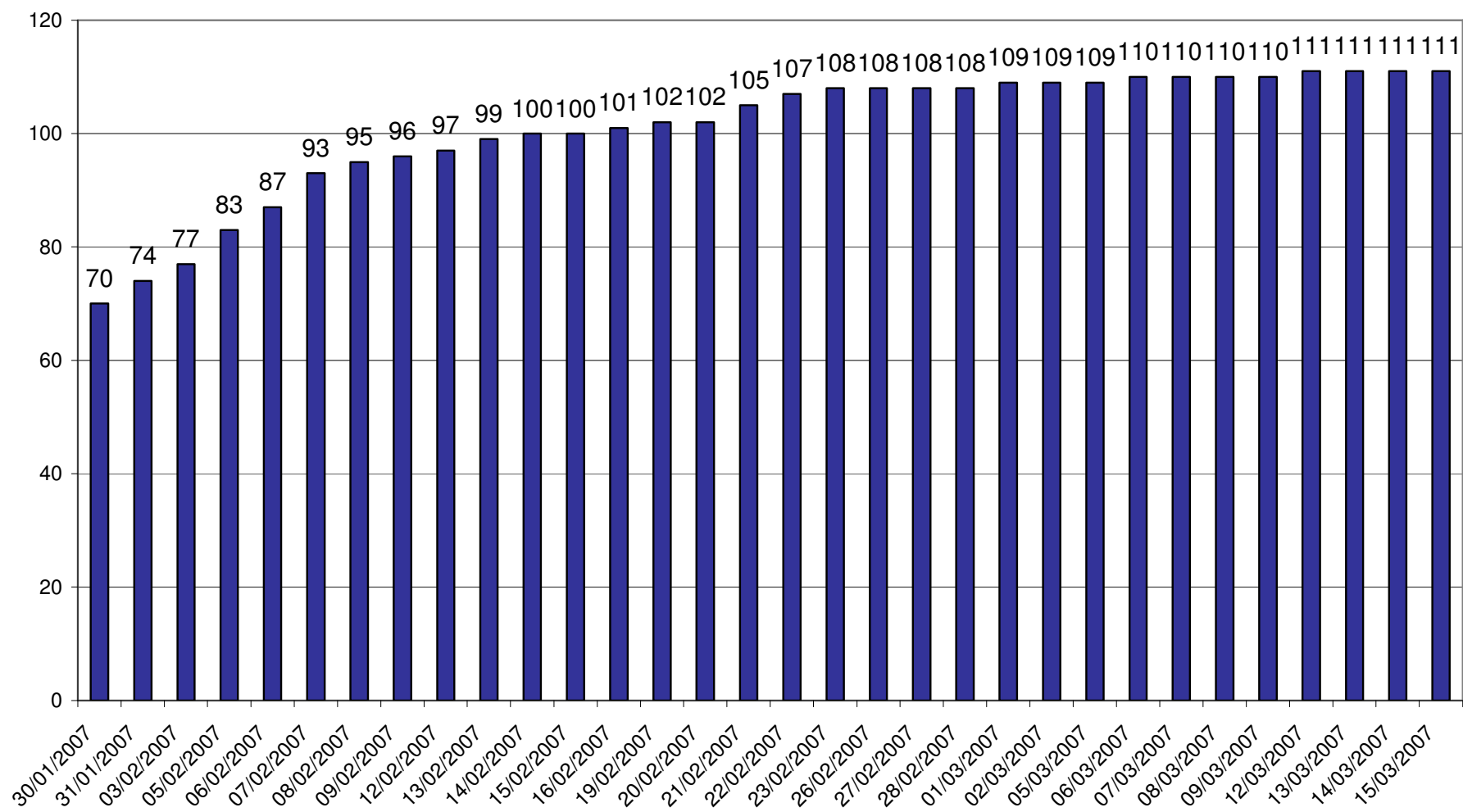
- **Problematiche emerse e FAQ**

Andamento delle prove

Date significative per lo svolgimento delle prove

- 01/02/2007** inizio delle prove e invio **Macro** per registrazione dei programmi di immissione/prelievo
- 06/02/2007** invio **nuova versione file Macro** per registrazione dei programmi di immissione/prelievo
- 19/02/2007** installazione **nuova release** della PCE (on-line dal 20 febbraio)
- 20/02/2007** richiesta **invio deleghe** da parte degli UdD
- 27/02/2007** attivazione **collegamento tramite web services** alla piattaforma informatica
- 28/02/2007** **invio nuova versione Manuale utenti** (aggiornato sulla base della release del 19 febbraio)
- 06/03/2007** installazione nuova release della PCE
- 09/03/2007** invio Macro per inserimento **transazioni “non standard”**
- 13/03/2007** **invio nuova versione Manuale utenti** (aggiornato sulla base della release del 6 marzo); rilascio Macro, aggiornata, per inserimento **transazioni “non standard”**; comunicazione **nuovo indirizzo WSDL** per collegamento tramite web services alla piattaforma informatica.
- 14/03/2007** invio e-mail agli operatori che non hanno registrato programmi per la data di flusso 14 marzo contenente un **sollecito alla partecipazione** alle prove
- 15/03/2007** invio e-mail agli operatori che hanno registrato programmi sulla PCE, con feedback rispetto a programmi registrati sulla PB, per la data di flusso 14 marzo.

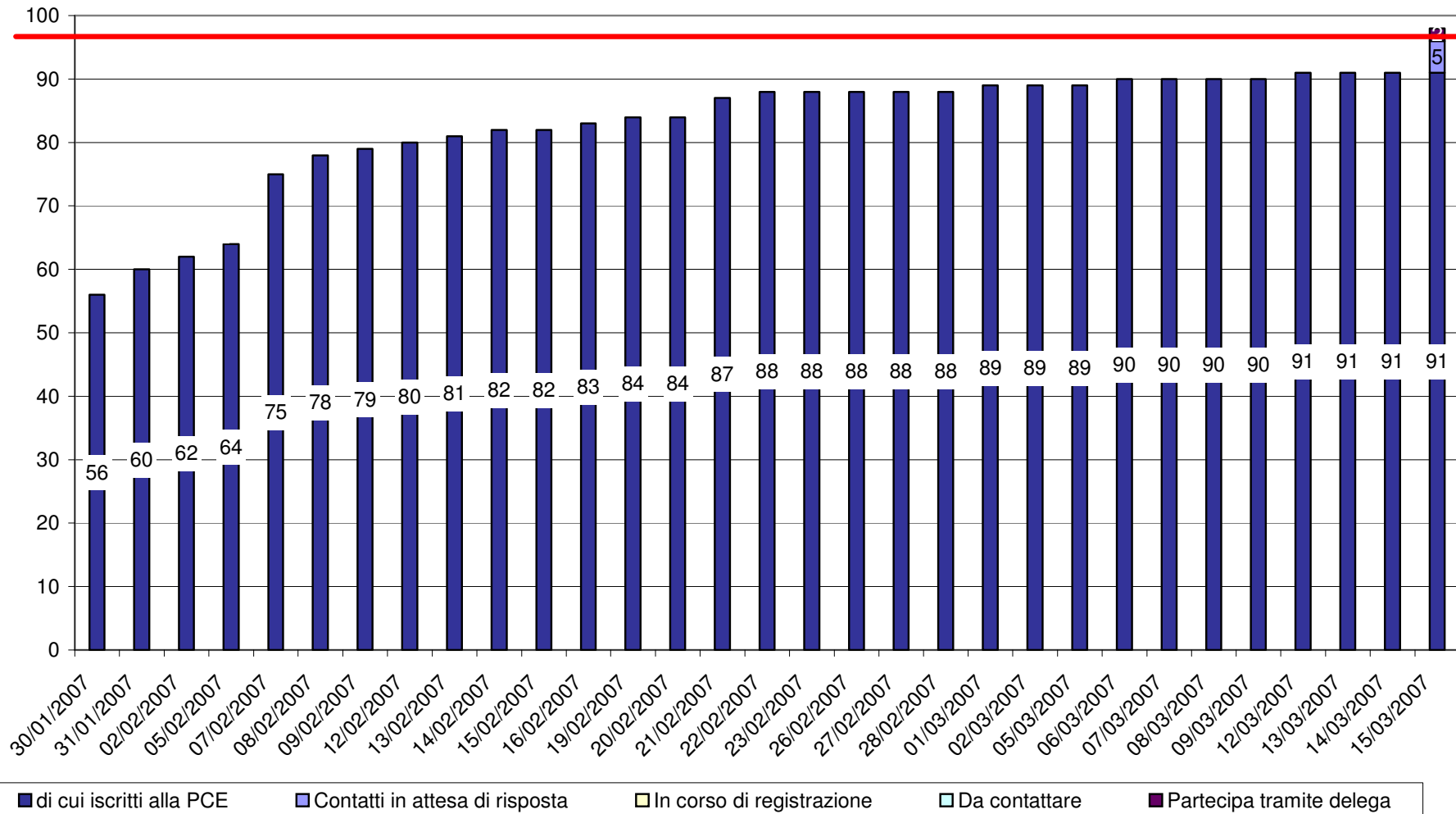
Operatori iscritti alle prove PCE



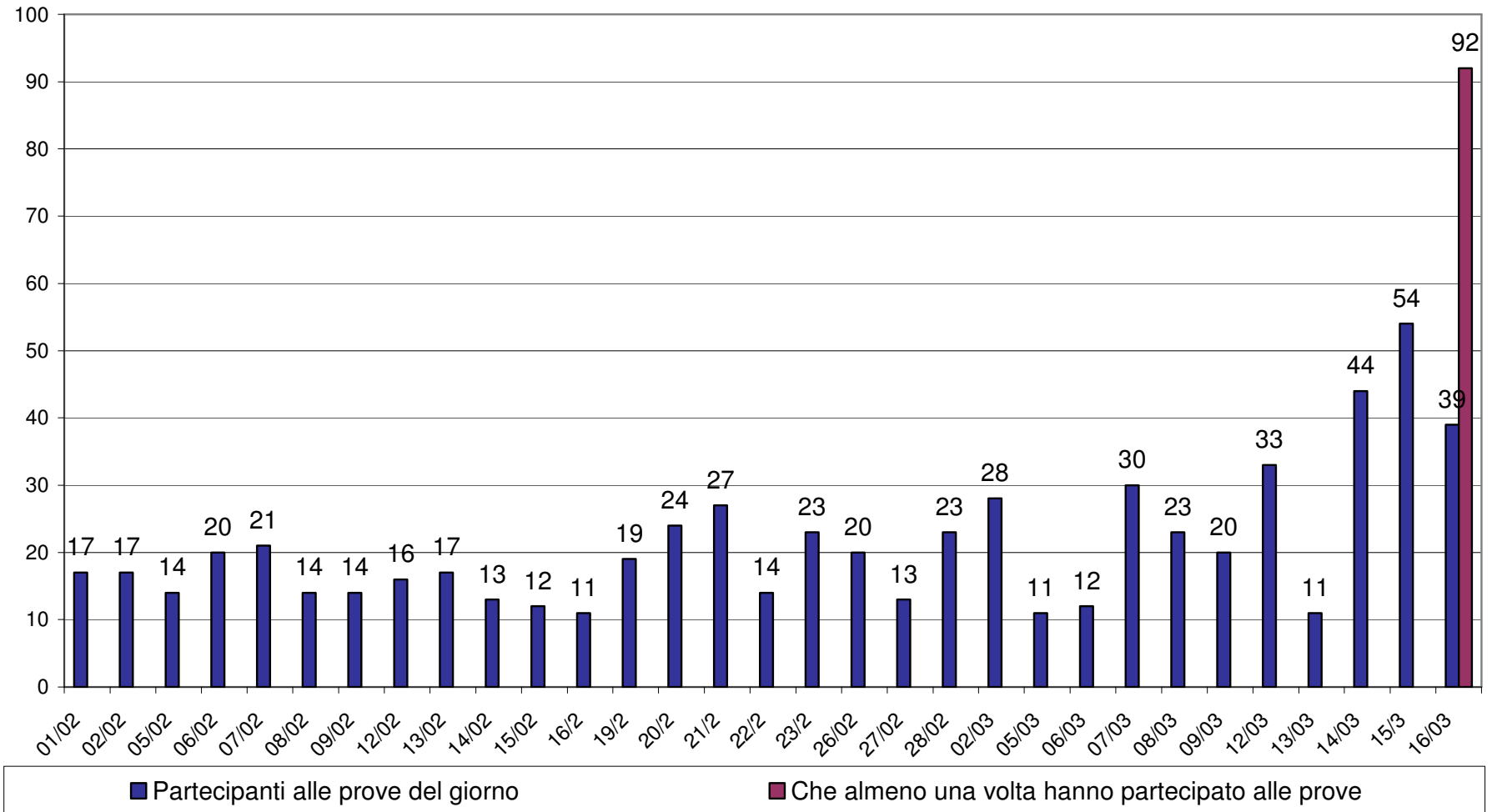
Livello di partecipazione 2/6

Operatori che presentano programmi sulla PB iscritti alla PCE

Operatori che presentano programmi sulla PB: 98

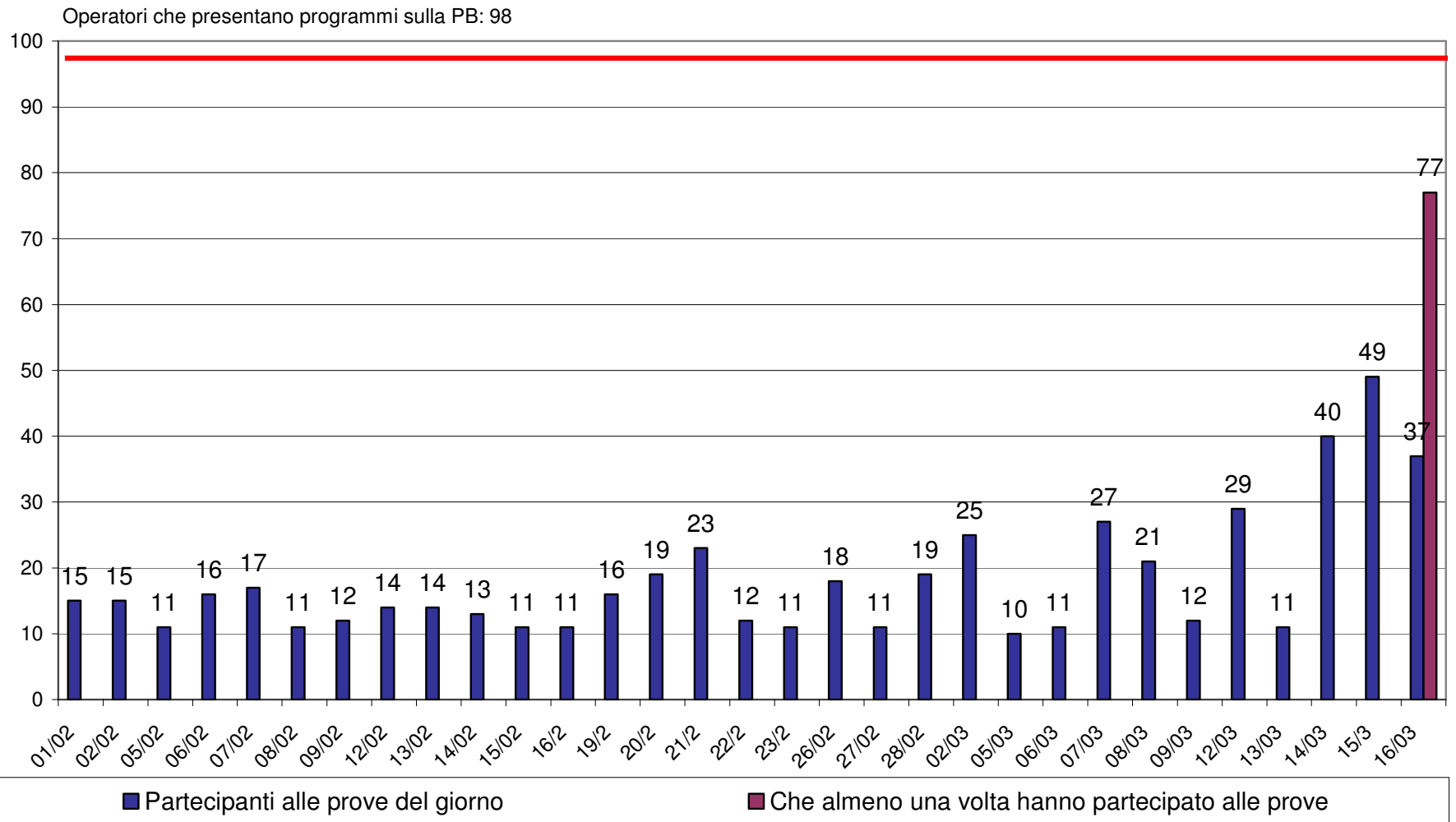


Operatori che partecipano alle prove PCE



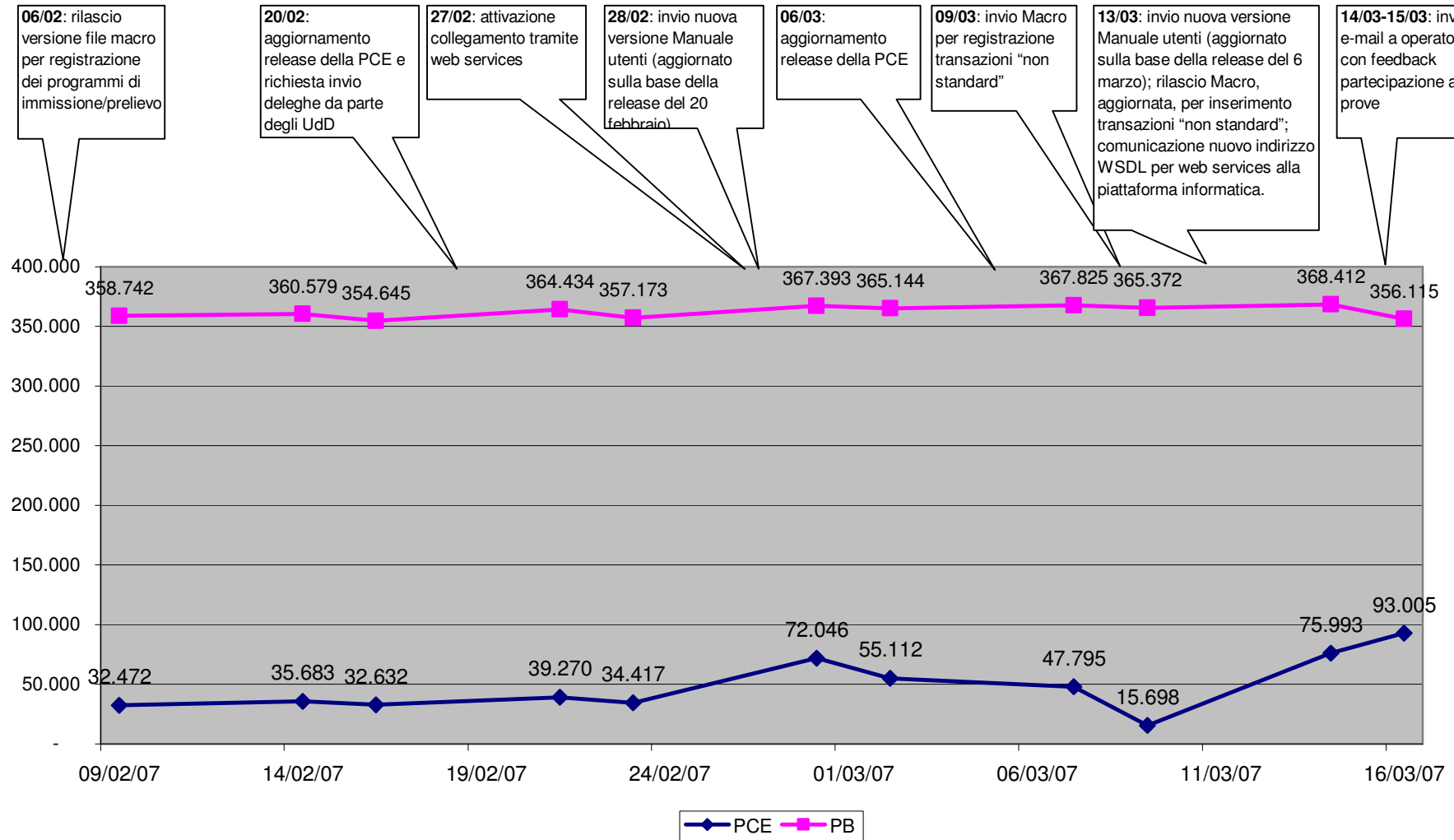
Livello di partecipazione 4/6

Operatori che programmano sulla PB e che partecipano alle prove PCE



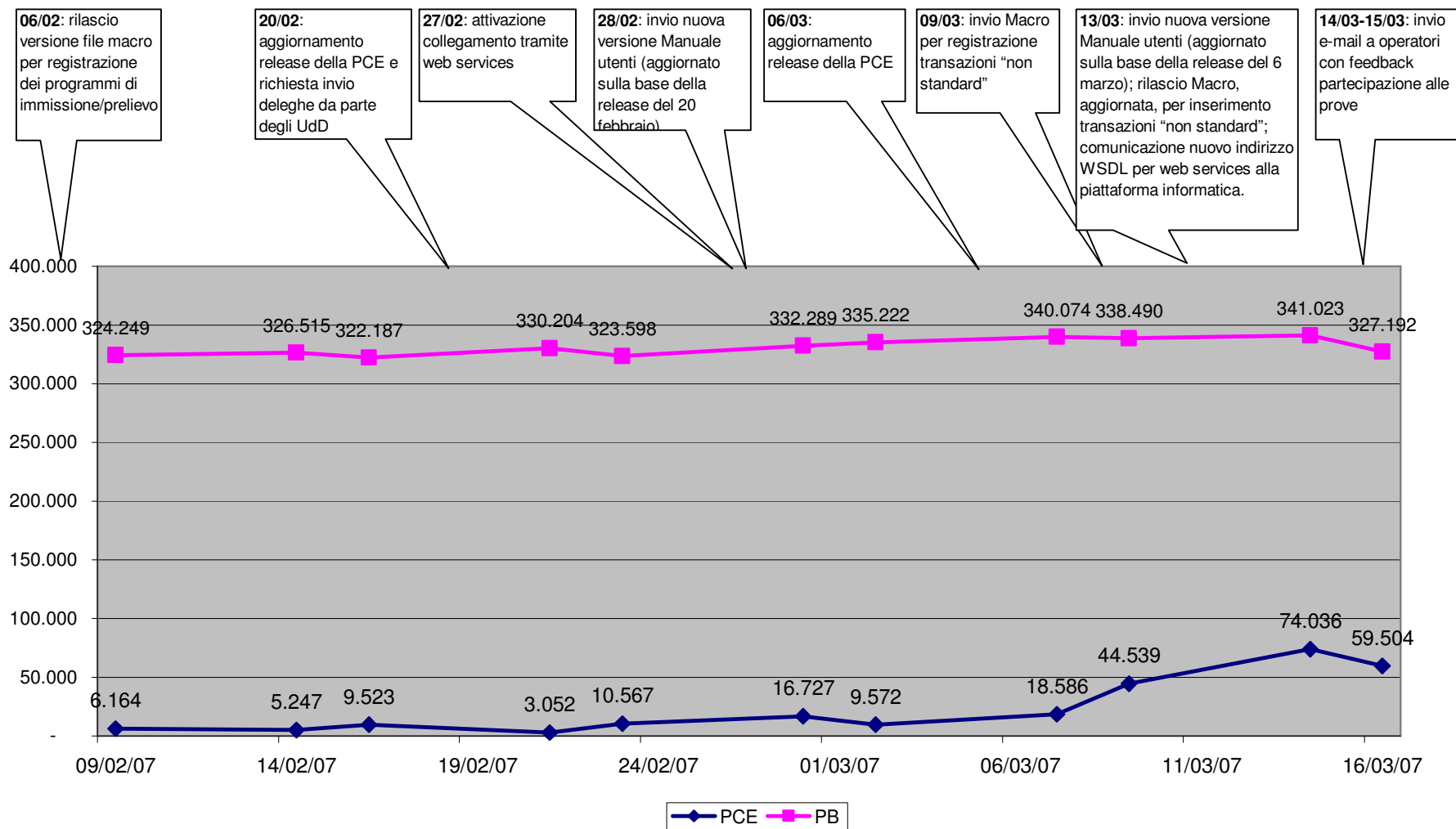
Livello di partecipazione 5/6

Programmi di immissione (MWh) congrui registrati sulla PCE



Livello di partecipazione 6/6

Programmi di prelievo (MWh) congrui registrati sulla PCE



Problematiche emerse e FAQ

➤ Finalità delle prove

Lo svolgimento delle prove dovrebbe simulare le reali condizioni di funzionamento della PCE. A tal fine il GME confronta, per ciascun operatore, le quantità registrate nelle prove PCE con le quantità registrate nel medesimo giorno sulla PB

➤ Necessità di avere margini coerenti con la realtà

Nel corso di questa settimana tutti i dati sulla PCE sono stati allineati con quelli di reale funzionamento

➤ Necessità di testare garanzie finanziarie

Nel corso di questa settimana è stata installata la *release* con le funzionalità relative alle garanzie

➤ Necessità di avere disponibilità di una piattaforma di test anche dopo l'avvio operativo della PCE

Anche dopo l'avvio operativo della PCE sarà disponibile una piattaforma di test

➤ Applicazione dei corrispettivi

Il GME ha proposto di applicare:

- un corrispettivo fisso annuo che deve essere corrisposto solo dagli operatori che non sono già iscritti a IPEX
- nessun corrispettivo di accesso
- un corrispettivo sui MWh oggetto di ciascuna transazione commerciale registrata

Sui programmi registrati non vengono applicati corrispettivi

Sugli acquisti e sulle vendite per sbilanciamento a programma si applicano i corrispettivi di IPEX

➤ Come viene calcolato il CCT stimato

Sarà il maggior valore tra 1 €/MWh e la media complessiva dei CCT registrati dal mese m-13 al mese m-2

➤ Chi deve presentare le garanzie per partecipare alla PCE

Le garanzie devono essere presentate da tutti gli operatori che sono potenziali debitori del GME per CCT:

- Titolari di unità di produzione
- Titolari di unità di pompaggio
- Titolari di unità per l'importazione e l'esportazione

Nessuna garanzia deve essere presentata dagli operatori che programmano esclusivamente unità di consumo nazionali (non pagano alcun CCT)

➤ Come deve essere calcolato l'importo della garanzia

L'importo della garanzia è liberamente definito dall'operatore sulla base della stima del CCT da applicare ai volumi delle transazioni e dei relativi programmi che intende registrare sulla PCE

Considerando che i pagamenti avvengono alla fine del secondo mese successivo a quello in cui le partite economiche si riferiscono, l'importo delle garanzie deve essere tale da coprire i debiti netti per CCT di quasi 3 mesi

In ogni caso le garanzie possono essere integrate in qualunque momento (nuova fideiussione, aggiornamento della fideiussione, deposito)

➤ *E' possibile utilizzare le garanzie già prestate su IPEX*

Le fideiussioni prestate secondo il modello allegato al Testo Integrato della Disciplina del mercato elettrico (Allegato 3) non possono essere utilizzate poiché esse coprono esclusivamente le partite economiche che sorgono sul mercato elettrico

Tuttavia, a breve, sarà approvato un ulteriore allegato al Testo integrato (Allegato 5) che consisterà in un modello di fideiussione integrata la quale prevede che con la stessa possano essere coperte sia le partite economiche che sorgono sul mercato elettrico, sia le partite economiche che sorgono sulla PCE