

Disposizione tecnica di funzionamento n. 02 P-COFER

(ai sensi dell'articolo 4 del Regolamento di funzionamento del mercato organizzato e della piattaforma di registrazione degli scambi bilaterali delle garanzie di origine, positivamente verificato dalla Direzione Mercati dell'Autorità per l'energia elettrica e il gas in data 22 dicembre 2011, come successivamente modificato ed integrato)

Titolo	Modalità di accesso al sistema informatico e funzionamento del Mercato organizzato (M-COFER) e della piattaforma degli scambi bilaterali (PB-COFER)
Riferimenti normativi	Articolo 2, comma 2.1, lett. ee), Articolo 6, comma 6.1, Articolo 10, comma 10.1, Articolo 18, comma 18.3, Articolo 24, commi 24.4, 24.8e 24.9, Articolo 25, comma 25.1, Articolo 28, comma 28.1, Articolo 32, commi 32.1, 32.2 e 32.3, Articolo 35, commi 35.1 e 35.3, Articolo 38, comma 38.1, Articolo 40, commi 40.2 e 40.3 e Articolo 67, comma 67.1 del Regolamento di funzionamento del mercato organizzato e della piattaforma di registrazione degli scambi bilaterali delle garanzie di origine
Publicata in data 15 maggio 2012	

1. Premessa

L'articolo 2, comma 2.1, lett. ee) del Regolamento di funzionamento del mercato organizzato e della piattaforma di registrazione degli scambi bilaterali delle garanzie di origine (nel seguito il Regolamento) prevede che per profilo di accesso si intende: *i.* nel caso in cui l'operatore sia abilitato presso il registro COFER con un solo profilo di accesso, il profilo di accesso, tra quelli individuati nelle DTF, assegnato dal GSE all'operatore al momento dell'abilitazione al registro COFER, attraverso il quale l'operatore partecipa al M-COFER e/o alla PB-COFER; *ii.* nel caso in cui l'operatore sia abilitato presso il registro COFER con diversi profili di accesso, ciascuno dei profili di accesso, tra quelli individuati nelle DTF, assegnati dal GSE all'operatore al momento dell'abilitazione al registro COFER, attraverso i quali l'operatore partecipa al M-COFER e/o alla PB-COFER

L'articolo 6, comma 6.1 del Regolamento prevede che l'accesso al sistema informatico del GME avvenga attraverso la rete internet secondo le modalità ed i termini definiti nelle Disposizioni tecniche di funzionamento (DTF), ovvero attraverso eventuali ulteriori modalità ivi previste.

L'articolo 10, comma 10.1 prevede che gli operatori accedano alla P-COFER attraverso apposite procedure, definite nelle DTF, finalizzate a garantire il riconoscimento degli operatori e l'autenticità delle transazioni.

L'articolo 18, comma 18.3 prevede che le informazioni di cui al comma 18.2, producano effetti entro i termini indicati nelle DTF.

L'articolo 24, comma 24.4 prevede che gli orari di apertura e chiusura delle sessioni del M-COFER siano stabiliti nelle DTF.

L'articolo 24, comma 24.8 prevede che l'operatore possa partecipare al M-COFER solo attraverso uno o più profili di accesso, individuati nelle DTF, corrispondenti rispettivamente al singolo profilo di accesso ovvero ai diversi profili di accesso con i quali l'operatore risulta registrato presso il Registro COFER.

L'articolo 24, comma 24.9 prevede che, qualora l'operatore disponga di più profili di accesso, la partecipazione al M-COFER avvenga distintamente per singolo profilo di accesso, secondo le modalità ed i termini stabiliti nelle DTF.

L'articolo 25, comma 25.1, prevede che le offerte di negoziazione su M-COFER debbano essere presentate, secondo le modalità ed i termini definiti nelle DTF con l'indicazione, almeno, delle seguenti informazioni:

- a) il codice di identificazione dell'operatore che presenta l'offerta;
- b) la tipologia dell'offerta (acquisto/vendita);
- c) la quantità offerta;
- d) il prezzo unitario relativo alla quantità offerta.

L'articolo 28, comma 28.1 prevede che, entro il termine definito nelle DTF, il GME pubblichi gli esiti della sessione del M-COFER, riportando almeno i seguenti dati ed informazioni:

- a) prezzo minimo e prezzo massimo della sessione;
- b) volume scambiato nella sessione;
- c) prezzo di riferimento della sessione;
- d) in forma anonima, volume e prezzo delle singole transazioni concluse

L'articolo 32, comma 32.1 prevede che le richieste di registrazione sulla PB-COFER debbano essere presentate secondo le modalità ed i termini definiti nelle DTF.

L'articolo 32, comma 32.2 prevede che l'operatore possa partecipare alla PB-COFER solo attraverso uno o più profili di accesso individuati nelle DTF, corrispondenti rispettivamente al singolo profilo di accesso ovvero ai diversi profili di accesso con i quali l'operatore risulta registrato presso il Registro COFER.

L'articolo 32, comma 32.3 prevede che, qualora l'operatore disponga di più profili di accesso, la partecipazione alla PB-COFER avvenga per singolo profilo di accesso, secondo le modalità ed i termini stabiliti nelle DTF.

L'articolo 35, comma 35.1, prevede che il GME pubblichi, a livello aggregato, secondo le modalità ed entro i termini definiti nelle DTF, almeno i seguenti dati e informazioni relativi alle registrazioni delle transazioni bilaterali di COFER concluse sulla PB-COFER:

- a) quantità di COFER registrate e relativa tipologia di cui all'articolo 23, comma 23.3;
- b) prezzo minimo e massimo;
- c) prezzo medio ponderato per le quantità registrate.

L'articolo 35, comma 35.3, prevede che, ai fini del trasferimento della titolarità delle COFER registrate ai sensi dell'articolo 32, comma 32.4, lettera b), il GME comunichi al GSE, secondo le modalità individuate dal GME e dal GSE in apposita Convenzione ed entro i termini stabiliti nelle DTF, l'avvenuta conclusione delle relative registrazioni.

L'articolo 38, comma 38.1, prevede che il GME pubblichi, a livello aggregato, secondo le modalità ed entro i termini definiti nelle DTF, almeno i seguenti dati e informazioni relativi alle registrazioni delle transazioni bilaterali di COFER effettuate ai sensi dell'articolo 37 (Registrazioni degli esiti delle procedure concorrenziali):

- a) quantità di COFER registrate e relativa tipologia di cui all'articolo 23, comma 23.3;
- b) prezzo minimo e massimo;
- c) prezzo medio ponderato per le quantità registrate.

L'articolo 40, comma 40.2 prevede che, qualora si verifichi il caso di cui al comma 40.1, lettera a), il GME comunichi agli operatori, secondo le modalità indicate nelle DTF, l'insorgere della condizione di emergenza, nonché il nuovo termine di apertura della sessione del M-COFER, ovvero della PB-COFER. Qualora entro il nuovo termine di apertura della sessione del M-COFER, ovvero della PB-COFER persista la condizione di emergenza, il GME procede alla momentanea sospensione delle operazioni sul M-COFER, ovvero sulla PB-COFER.

L'articolo 40, comma 40.3 prevede che, qualora si verificano i casi di cui al comma 40.1, lettere b) e c), il GME sospenda le operazioni sul M-COFER, ovvero sulla PB-COFER, e comunichi agli operatori, secondo le modalità indicate nelle DTF, l'insorgere della condizione di emergenza.

L'articolo 67, comma 67.1, prevede che, nell'ambito del sistema informatico del GME, gli operatori che dispongano di più profili di accesso, possano movimentare le COFER nella propria disponibilità da un proprio conto proprietà ad un altro proprio conto proprietà, associati ciascuno ad ognuno dei predetti profili, secondo le modalità ed entro i termini definiti nelle DTF.



2. Modalità di accesso al sistema informatico della P-COFER (Art. 2, comma 2.1, lett. ee), Art. 6, comma 6.1, Art. 10, comma 10.1 e Art. 24, comma 24.8 e 24.9, Art. 32, commi 32.2 e 32.3, del Regolamento)


2.1 Registrazione della società

A seguito della ricezione del provvedimento di ammissione alla P-COFER da parte del GME, la società o la persona fisica (in tale ultimo caso seguire le indicazioni di cui al paragrafo 2.2), per poter effettuare negoziazioni sul M-COFER e/o registrazioni sulla PB-COFER, deve eseguire la registrazione sulla piattaforma. A tal fine, deve essere in possesso di almeno un conto proprietà attivo presso il Registro delle COFER tenuto dal GSE. Non è possibile completare la registrazione senza fornire il numero del conto proprietà.

La registrazione dell'operatore può essere effettuata attraverso il link "**Registrazione società**", disponibile sul sito www.mercatoelettrico.org, sezione "I Mercati/Accesso ai mercati/P-COFER", argomento "**Accesso a P-COFER**", compilando la seguente maschera (Figura 1):

Figura 1

 Piattaforma COFER	
v.20120531	Registrazione Operatore - Società
Informazioni registro GSE	
Dichiaro di essere in possesso di almeno un conto attivo presso il registro COFER tenuto dal GSE * <input type="checkbox"/>	
<small>* Condizione necessaria per poter procedere alla registrazione dell' Operatore sulla piattaforma COFER con i corrispondenti profili operativi associati ai conti.</small>	
Piattaforma sulla quale si vuole operare <input type="checkbox"/> Mercato <input type="checkbox"/> Bilaterale	
dati anagrafici operatore	
ragione sociale	<input type="text"/>
codice fiscale	<input type="text"/>
codice ISO - partita IVA 	IT <input type="text"/> - <input type="text"/>
Tipologia Fiscale	<input type="radio"/> Comunitario <small>IVA Vendite: 0% - IVA Acquisti: 0% - IVA Corrispettivi: 0%</small> <input type="radio"/> Contribuente Minimo <small>IVA Vendite: 0% - IVA Acquisti: 21% - IVA Corrispettivi: 21%</small> <input type="radio"/> Esportatore Abituale <small>IVA Vendite: 21% - IVA Acquisti: 0% - IVA Corrispettivi: 0%</small> <input type="radio"/> ExtraComunitario <small>IVA Vendite: 0% - IVA Acquisti: 0% - IVA Corrispettivi: 0%</small> <input checked="" type="radio"/> Italiano <small>IVA Vendite: 21% - IVA Acquisti: 21% - IVA Corrispettivi: 21%</small>
Password:	<input type="password"/>
Conferma Password:	<input type="password"/>
sede legale	
Indirizzo	<input type="text"/>
comune	<input type="text"/>
provincia	<input type="text"/>
cap	<input type="text"/>
nazione	ITALIA <input type="text"/>
sede amministrativa (se diversa dalla sede legale)	
Indirizzo	<input type="text"/>
comune	<input type="text"/>
provincia	<input type="text"/>
cap	<input type="text"/>
nazione	<input type="text"/>
legale rappresentante o soggetto munito dei necessari poteri	
nome	<input type="text"/>
cognome	<input type="text"/>
Indirizzo	<input type="text"/>
telefono	<input type="text"/>
fax	<input type="text"/>
e-mail	<input type="text"/>
coordinate bancarie	
IBAN	<input type="text"/>
BIC/SWIFT	<input type="text"/>
consenso per il trattamento dei dati	
<small>I dati acquisiti saranno utilizzati da GME S.p.A., Largo Giuseppe Tartini 3/4, 00198 Roma, anche con l'ausilio di mezzi elettronici e/o automatizzati, esclusivamente per lo svolgimento delle attività di GME S.p.A.. Tali dati potranno essere comunicati a società facenti parte del gruppo GSE S.p.A.. Il mancato consenso dell'interessato al loro trattamento comporterà l'impossibilità da parte di GME S.p.A di dar corso all' attività di validazione e di certificazione per consentire l'accesso alla piattaforma COFER, ai sensi dell'art. 7, comma 4, lettera a), del D.Lgs. n. 196/2003.</small>	
Preso atto dell'informativa di cui sopra, autorizzo il trattamento e la comunicazione dei miei dati da parte di GME S.p.A. nei limiti di quanto previsto dal sopracitato Decreto legislativo.	
autorizzo <input type="checkbox"/>	
<input type="button" value="Invia"/>	

	Disposizione tecnica di funzionamento n. 02 P-COFER	Pagina 7 di 32
---	--	----------------

La prima informazione da inserire riguarda il possesso o meno di un conto proprietà presso il Registro COFER gestito dal GSE, requisito operativo necessario per poter essere abilitati e poter presentare offerte sul M-COFER e/o sulla PB-COFER.

Tra i campi obbligatori figurano i seguenti:

- **Piattaforma sulla quale si vuole operare:** selezionare la/le piattaforma/e indicata/e nella domanda di ammissione;
- **Codice ISO - Partita IVA:** inserire il codice dello Stato di appartenenza (menù a tendina) ed indicare la P.IVA. Nel caso in cui la società abbia un codice fiscale coincidente con il numero di partita IVA, compilare entrambi i campi con l'unico codice disponibile;
- **Password:** scegliere la password della società che dovrà essere memorizzata, custodita e mantenuta riservata dal Legale Rappresentante della Società, in quanto necessaria per la successiva Registrazione del/i profilo/i di accesso (paragrafo 2.3) e per eventuali ulteriori registrazioni di profili in futuro.

Compilati tutti i campi, autorizzare il trattamento dei dati personali, e selezionare il tasto **“Invia”** per inoltrare la registrazione.

Figura 2





Se la registrazione è avvenuta correttamente, verrà visualizzata una schermata riassuntiva contenente l'**ID Operatore** che il Legale Rappresentante della Società dovrà memorizzare, custodire e mantenere riservato, in quanto necessario, insieme alla password, per la successiva Registrazione del/i Profilo/i di accesso (paragrafo 2.3).


2.2 Registrazione della persona fisica

A seguito della ricezione del provvedimento di ammissione alla P-COFER da parte del GME, la persona fisica, per poter effettuare negoziazioni sul M-COFER e/o registrazioni sulla PB-COFER, deve eseguire la registrazione sulla piattaforma. A tal fine, deve essere in possesso di almeno un conto proprietà attivo presso il Registro delle COFER tenuto dal GSE. Non è possibile completare la registrazione senza fornire il numero del conto proprietà.

La registrazione può essere effettuata attraverso il link “**Registrazione operatore - privato**”, disponibile sul sito www.mercatoelettrico.org, sezione “I Mercati/Accesso ai mercati/ P-COFER”, argomento “**Accesso a P-COFER**”, compilando la seguente maschera (Figura 3):

Figura 3

 Piattaforma COFER	
v.20120531	Registrazione Operatore - Privato
informazioni registro GSE	
Dichiaro di essere in possesso di almeno un conto attivo presso il registro COFER tenuto dal GSE * <input type="checkbox"/>	
<small>* Condizione necessaria per poter procedere alla registrazione dell' Operatore sulla piattaforma COFER con i corrispondenti profili operativi associati ai conti.</small>	
Piattaforma sulla quale si vuole operare <input type="checkbox"/> Mercato <input type="checkbox"/> Bilaterale	
dati anagrafici operatore	
cognome	<input type="text"/>
nome	<input type="text"/>
codice fiscale	<input type="text"/>
codice ISO - partita IVA 	IT <input type="text"/> - <input type="text"/>
Tipologia Fiscale	<input type="radio"/> Comunitario <small>IVA Vendite: 0% - IVA Acquisti: 0% - IVA Corrispettivi: 0%</small> <input type="radio"/> Contribuente Minimo <small>IVA Vendite: 0% - IVA Acquisti: 21% - IVA Corrispettivi: 21%</small> <input type="radio"/> Esportatore Abituale <small>IVA Vendite: 21% - IVA Acquisti: 0% - IVA Corrispettivi: 0%</small> <input type="radio"/> ExtraComunitario <small>IVA Vendite: 0% - IVA Acquisti: 0% - IVA Corrispettivi: 0%</small> <input checked="" type="radio"/> Italiano <small>IVA Vendite: 21% - IVA Acquisti: 21% - IVA Corrispettivi: 21%</small>
Password:	<input type="password"/>
Conferma Password:	<input type="password"/>
sede legale	
Indirizzo	<input type="text"/>
comune	<input type="text"/>
provincia	<input type="text"/>
cap	<input type="text"/>
nazione	ITALIA <input type="text"/>
sede amministrativa (se diversa dalla sede legale)	
Indirizzo	<input type="text"/>
comune	<input type="text"/>
provincia	<input type="text"/>
cap	<input type="text"/>
nazione	<input type="text"/>
coordinate bancarie	
IBAN	<input type="text"/>
BIC/SWIFT	<input type="text"/>
consenso per il trattamento dei dati	
<small>I dati acquisiti saranno utilizzati da GME S.p.A, Largo Giuseppe Tartini 3/4, 00198 Roma, anche con l'ausilio di mezzi elettronici e/o automatizzati, esclusivamente per lo svolgimento delle attività di GME S.p.A.. Tali dati potranno essere comunicati a società facenti parte del gruppo GSE S.p.A.. Il mancato consenso dell'interessato al loro trattamento comporterà l'impossibilità da parte di GME S.p.A di dar corso all' attività di validazione e di certificazione per consentire l'accesso alla piattaforma COFER, ai sensi dell'art. 7, comma 4, lettera a), del D.Lgs. n. 196/2003.</small>	
Preso atto dell'informativa di cui sopra, autorizzo il trattamento e la comunicazione dei miei dati da parte di GME S.p.A. nei limiti di quanto previsto dal sopraccitato Decreto legislativo.	
autorizzo <input type="checkbox"/>	
<input type="button" value="Invia"/>	

	Disposizione tecnica di funzionamento n. 02 P-COFER	Pagina 10 di 32
---	--	-----------------

Tra i campi obbligatori figurano i seguenti:

- **Piattaforma sulla quale si vuole operare:** selezionare la/le piattaforma/e indicata/e nella domanda di ammissione;
- **Codice ISO - Partita IVA:** inserire il codice dello Stato di appartenenza (menù a tendina) ed indicare il numero di partita IVA del richiedente;
- **Codice Fiscale:** inserire il codice fiscale del richiedente;
- **Password:** scegliere la password che dovrà essere memorizzata, custodita e mantenuta riservata dalla persona fisica, in quanto necessaria per la Registrazione del profilo di accesso (paragrafo 2.3).

Compilati tutti i campi, autorizzare il trattamento dei dati personali, e selezionare il tasto “**Invia**” per inoltrare la registrazione.

Figura 4



Se la registrazione è avvenuta correttamente, verrà visualizzata una schermata riassuntiva contenente l'**ID Operatore** che il richiedente dovrà memorizzare, custodire e mantenere riservato, in quanto necessario, insieme alla password, per la successiva Registrazione del profilo di accesso (paragrafo 2.3).

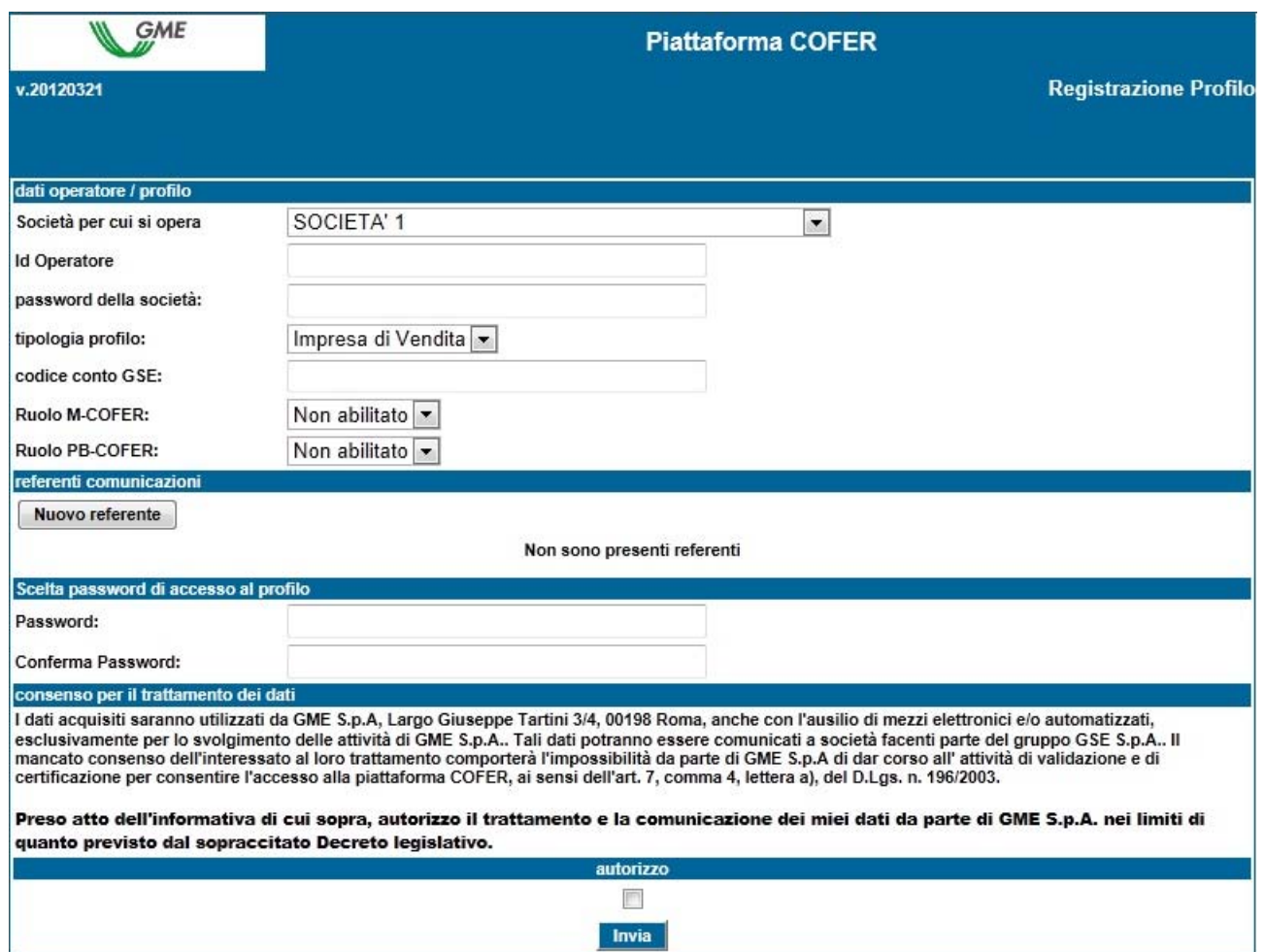
2.3 Registrazione di uno o più profili di accesso dell'operatore sulla P-COFER

Ogni Società/persona fisica che abbia ottenuto l'ammissione alla P-COFER, per accedere al mercato (M-COFER) e/o alla piattaforma bilaterale (PB-COFER), deve registrare il proprio profilo di accesso indicato nella domanda di ammissione. Qualora l'operatore sia

titolare di più conti proprietà presso il Registro COFER tenuto dal GSE, dovrà effettuare la registrazione di ogni singolo profilo ad essi associato.

Per accedere alla maschera di registrazione (Figura 5) cliccare sul link “**Registrazione Profilo**” disponibile sul sito www.mercatoelettrico.org, sezione “I Mercati/Accesso ai mercati/P-COFER”

Figura 5



The screenshot shows the 'Piattaforma COFER' registration profile form. At the top left is the GME logo and the version number 'v.20120321'. At the top right is the title 'Piattaforma COFER' and the page title 'Registrazione Profilo'. The form is divided into several sections:

- dati operatore / profilo**: Includes fields for 'Società per cui si opera' (dropdown menu with 'SOCIETA' 1'), 'Id Operatore', 'password della società', 'tipologia profilo:' (dropdown menu with 'Impresa di Vendita'), 'codice conto GSE:', 'Ruolo M-COFER:' (dropdown menu with 'Non abilitato'), and 'Ruolo PB-COFER:' (dropdown menu with 'Non abilitato').
- referenti comunicazioni**: Contains a 'Nuovo referente' button and the text 'Non sono presenti referenti'.
- Scelta password di accesso al profilo**: Includes 'Password:' and 'Conferma Password:' input fields.
- consenso per il trattamento dei dati**: Contains a paragraph of text regarding data processing and a checkbox labeled 'autorizzo'.

At the bottom of the form is a blue 'Invia' button.

Per poter procedere con la registrazione del profilo, sia nel caso di Società che di persona fisica, l'Operatore deve compilare la maschera di registrazione (i campi sono obbligatori). Per poter compilare tale maschera di registrazione occorrerà previamente inserire l'**ID Operatore**, rilasciato dal sistema al termine della registrazione dell'operatore (società o

persona fisica) e la **Password** Operatore prescelta (Cfr. paragrafo 2.1 ovvero paragrafo 2.2)


Nel corso della registrazione l'Operatore deve specificare:

- **Tipologia Profilo di accesso:** "Impresa di vendita" e/o "Produttore" e/o "Trader";
- **Codice conto GSE:** indicare il codice conto proprietà COFER rilasciato dal GSE in corrispondenza del/i Profilo/i di accesso;
- **Referente comunicazioni** (campo obbligatorio): cliccare su "**Nuovo referente**" ed inserire i dati del Referente comunicazioni indicato nella domanda di ammissione alla P-COFER. Si tratta del soggetto cui fare riferimento per eventuali comunicazioni, incluse quelle relative alla gestione operativa della piattaforma. E' possibile registrare più di un nominativo, se presente nella domanda di ammissione alla P-COFER, cliccando nuovamente sul tasto "Nuovo Referente".
- il **Ruolo** da associare al singolo Profilo di accesso al M-COFER e/o alla PB-COFER:
 - a) **Generico:** tale ruolo consente all'operatore, che opera con tale profilo di accesso, di eseguire qualsiasi tipo di operazione sulla piattaforma selezionata;
 - b) **Viewer:** tale ruolo fornisce all'operatore, che opera con tale profilo di accesso, esclusivamente l'autorizzazione a visualizzare i dati presenti sulla piattaforma selezionata.

Figura 6

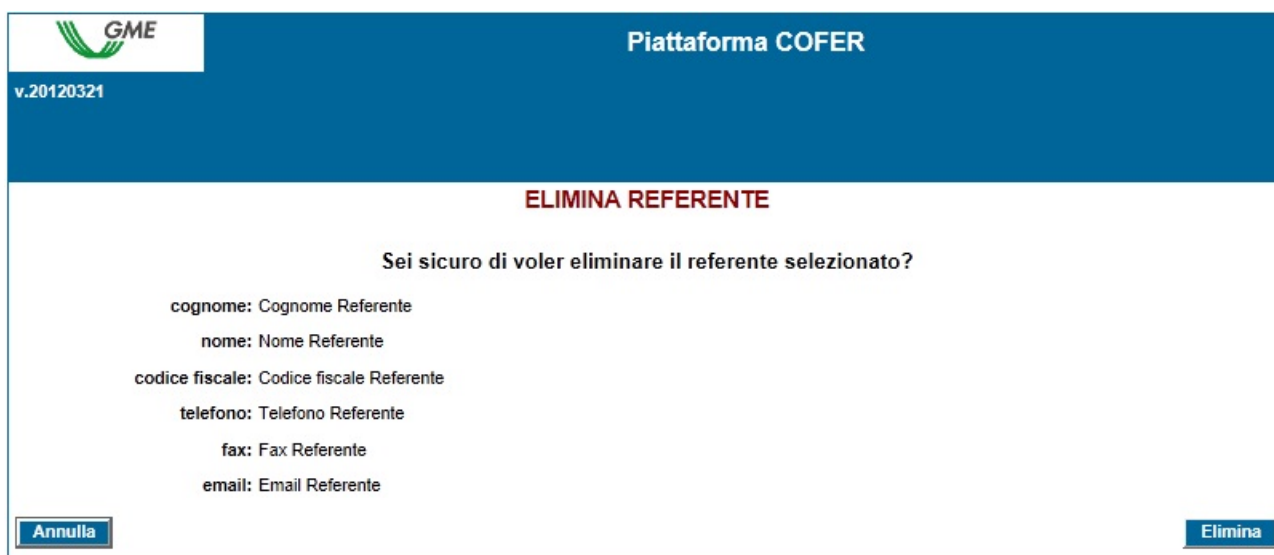


The screenshot shows the 'Piattaforma COFER' interface. At the top left is the GME logo and the version number 'v.20120321'. The main header is 'Piattaforma COFER'. Below this is a red heading 'INSERISCI NUOVO REFERENTE'. The form contains several input fields: 'cognome:', 'nome:', 'codice fiscale:', 'telefono:', 'fax:', and 'email:'. At the bottom left is an 'Annulla' button and at the bottom right is an 'Inserisci' button.

	Disposizione tecnica di funzionamento n. 02 P-COFER	Pagina 13 di 32
---	--	-----------------

Qualora si volesse eliminare l'inserimento di un referente erroneamente indicato, utilizzare il tasto grigio "Elimina" posto sulla destra della sezione (Figura 5).

Figura 7



The screenshot shows the 'Piattaforma COFER' interface. At the top left is the GME logo and the version number 'v.20120321'. The main header is 'Piattaforma COFER'. Below this, the title of the dialog is 'ELIMINA REFERENTE'. The central text asks: 'Sei sicuro di voler eliminare il referente selezionato?'. Below this, the following fields are listed: 'cognome: Cognome Referente', 'nome: Nome Referente', 'codice fiscale: Codice fiscale Referente', 'telefono: Telefono Referente', 'fax: Fax Referente', and 'email: Email Referente'. At the bottom left is an 'Annulla' button and at the bottom right is an 'Elimina' button.

La **password** scelta nel corso della Registrazione del profilo operativo sarà quella necessaria per l'accesso alle sessioni di mercato e/o alla piattaforma bilaterale mediante tale profilo.

Compilati tutti i campi e autorizzato il trattamento dei dati personali, selezionare il tasto "Invia" per inoltrare la registrazione. Qualora tale registrazione sia avvenuta correttamente, il sistema rilascerà un ID del profilo, necessario anch'esso, unitamente alla password prescelta, per l'accesso alla P-COFER mediante tale profilo di accesso.

La registrazione dell'operatore (Società o persona fisica) e del profilo di accesso sulla piattaforma dovranno essere successivamente validate dal GME.

L'**ID profilo** e la rispettiva **password** dovranno essere memorizzate, custodite e mantenute riservate dal Legale Rappresentante, in caso di Società, o dalla persona fisica, e consentiranno di:

- 1) accedere alla form relativa alla gestione delle finanze;

- 2) accedere alla piattaforma di registrazione delle transazioni bilaterali (qualora l'operatore sia abilitato ad operare anche sulla PB-COFER);
- 3) accedere alle sessioni di mercato (M-COFER);
- 4) visualizzare le statistiche di mercato (M-COFER).

L'eventuale disabilitazione dell'Operatore o della persona fisica (ID e Password dell'Operatore), comporterà la contestuale disabilitazione di tutti i profili ad essi associati (ID e Password del/i profilo/i).

3. Sessioni di mercato (Art. 18, comma 18.3, Art. 24, comma 24.4, Art. 25, comma 25.1, Art. 28, comma 28.1, del Regolamento)

3.1 Operatività su M-COFER

Le sessioni di Mercato COFER, hanno luogo dalle ore 9:00 alle ore 12:00 dei giorni pubblicati sul sito del GME.


Ai sensi dell'articolo 18, comma 18.3, del Regolamento le informazioni relative a ciascun operatore abilitato al Mercato, sono trasmesse dal GSE il giorno antecedente a quello di svolgimento di ogni sessione e producono effetti per la medesima sessione alla quale tali informazioni si riferiscono. Il sistema non consente la partecipazione alle sessioni M-COFER ad operatori il cui conto risulti non attivo presso il GSE.

La partecipazione ad una sessione di mercato avviene distintamente per ciascuno dei profili di accesso con i quali l'Operatore si è registrato ai sensi del precedente paragrafo 2.3. Pertanto, qualora si disponga di più profili di accesso, la partecipazione al M-COFER può avvenire solo per singolo profilo di accesso.

A tal fine occorre selezionare il link "**Sessioni di mercato**", disponibile sul sito www.mercatoelettrico.org, sezione "I Mercati/Accesso ai mercati/P-COFER" ed **inserire l'ID Profilo** e la relativa **password**.

Durante l'orario di apertura del mercato, la sessione in corso in quel momento riporterà lo stato "**Aperta**".

Figura 8


Piattaforma COFER

v.20120321

[Logon](#)
[LogOut](#) [Main](#)

Operatore: SOCIETA' 1
 Profilo: Impresa di Vendita Id Profilo: 10003001 Codice conto: 0000009
 Ruolo M-COFER: Generico Ruolo PB-COFER: Generico

Movimentazione tra profili di accesso stesso Operatore

[Registrazione Movimenti](#)

Compravendita mediante Transazioni Bilaterali

[Piattaforma Registrazione Transazioni Bilaterali](#)

Compravendita mediante Sessioni di Mercato

Selezionare la Sessione:

ID Sessione	Titolo	Data Sessione	Stato Sessione	
				Seleziona
				Seleziona
				Seleziona
				Seleziona
				Seleziona
				Seleziona
				Seleziona
				Seleziona
				Seleziona
				Seleziona


1 2 3 4 5 6 7 8 9 10 ...

Gestione Utanza

[Gestione Finanze](#)
 [Gestione Password](#)
 [Statistiche di mercato](#)

La Figura 9 rappresenta la schermata di accesso al mercato.

Figura 9


Piattaforma COFER

v.20120321 Sessione 20120510

[LogOut](#) [Main](#)

Imposta refresh: 7 secondi Visualizza Tipologia: Tutti

Operatore: SOCIETA' 1
 Profilo: Impresa di Vendita Id Profilo: 10003001 Codice conto: 0000009
 Ruolo M-COFER: Generico Ruolo PB-COFER: Generico

Sessione di Mercato Aperta

Sessione: Sessione 1, data: 10/05/2012, Ora apertura: 09:00, Ora chiusura: 18:00
 Prezzo di riferimento: €/MWh - Taglia Certificato 1 MWh

Prezzo di scambio min:	Ultime transazioni:	Quantità scambiata:
-	1) -	0
Prezzo di scambio max:	2) -	
-	3) -	

Log Transazioni
Nuova Offerta

Book Negoziazioni

Acquisti			Vendite		
Tipologia	Quantità Certificati	Prezzo (€/MWh)	Prezzo (€/MWh)	Quantità Certificati	Tipologia
2012_Eolico	10	4,00	5,00	12	2012_Eolico

Book Personale

Acquisti		Vendite			
		Prezzo (€/MWh)	Quantità Certificati	Tipologia	
		5,00	3	2012_Eolico	Modifica
		5,00	3	2012_Eolico	Modifica
		5,00	3	2012_Eolico	Modifica
		5,00	3	2012_Eolico	Modifica

Transazioni Eseguite

Operazione eseguita	Tipologia	Quantità Certificati	Prezzo (€/MWh)	Taglia Certificato (MWh)	Controvalore (€)
Vendita	2012_Eolico	238	90,00	1	21420,00
Vendita	2012_Eolico	50	75,00	1	3750,00
Acquisto	2012_Eolico	50	80,00	1	4000,00

tipologia	q.tà	Deposito Operativo (€)
2012_Eolico	288	0,00

Proposte respinte				
Id Offerta	Tipologia	Prezzo (€/MWh)	Quantità Certificati	Tipo
20120510202017821627040946320	2012_Eolico	18,00	10	Acquisto dettagli

Ultimo aggiornamento:16:37:13

L'aggiornamento dei dati contenuti nella schermata avviene in automatico; per cristallizzare la schermata selezionare "Non aggiornare" nella casella "**Imposta refresh**" (in alto a sinistra – Figura 9).

Nella schermata vengono visualizzate in default tutte le proposte di acquisto e vendita presenti in quel momento sul mercato, a prescindere dalla tipologia dei COFER.



Attraverso il menù a tendina è possibile selezionare la tipologia.

Relativamente a ciascuna tipologia selezionata, nella parte superiore della schermata sono visualizzati i seguenti dati generali:

- Il prezzo di riferimento della sessione precedente (prezzo medio, riferito ad un MWh, ponderato per le relative quantità, di tutte le transazioni eseguite durante una sessione del M-COFER);
- I prezzi delle ultime tre transazioni concluse;
- Il prezzo minimo e massimo delle transazioni concluse sul mercato fino a quel momento;
- La quantità di COFER scambiate fino a quel momento.

3.1.1. Book di Negoziazione M-COFER

Figura 10

Book Negoziations					
Acquisti			Vendite		
Tipologia	Quantità Certificati	Prezzo (€ /MWh)	Prezzo (€/MWh)	Quantità Certificati	Tipologia
2012_Eolico	10	4,00	5,00	12	2012_Eolico


Nel "**Book Negoziations**" sono visualizzate le **proposte di negoziazione**, ordinate secondo priorità di prezzo e, in caso di prezzo uguale, secondo l'ordine temporale di inserimento.

Le informazioni riportate per ogni proposta sono:

- **Tipologia e anno di riferimento** delle COFER;
- **Quantità** delle COFER;
- **Prezzo** riferito ad una COFER (IVA esclusa).

Visualizza Tipologia:

2012_Eolico

Il menu a tendina  permette di visualizzare tutte le proposte di negoziazione presenti nel Book relative alla tipologia COFER selezionata (in alto a sinistra – Figura 9).

3.1.2. Book personale M-COFER

Nella parte centrale della schermata (Figura 9) è visualizzato il **Book personale** all'interno del quale sono elencate le proposte di negoziazione del profilo attraverso il quale si sta operando, inserite durante la sessione di mercato in corso e non ancora abbinate. Queste proposte appaiono evidenziate in blu nel Book di Negoziazione.

Per ogni proposta immessa apparirà nella tabella una riga con le seguenti informazioni:

- **Tipologia e periodo di riferimento** delle COFER;
- **Quantità** di COFER oggetto della proposta immessa;
- **Prezzo** riferito ad una COFER (IVA esclusa);

Figura 11



Book Personale			
Acquisti		Vendite	
	Tipologia	Quantità Certificati	Prezzo (€/MWh)
Modifica	2012_Altro	100	70,00
Modifica	2012_Altro	100	70,00
Modifica	2012_Altro	100	70,00
Modifica	2012_Altro	100	70,00

Selezionando il link **“Modifica”** (Figura 11) sarà possibile eliminare la proposta inserita o modificarne la quantità e/o il prezzo. Cliccando sul tasto **“Annulla”** non si apporta alcuna modifica alla proposta (Figura 12).

Figura 12


3.1.3 Transazioni eseguite

Al di sotto del Book personale (Figura 9) sono elencate le **transazioni eseguite** dall'operatore attraverso il proprio profilo di accesso nel corso della sessione di Mercato.

Figura 13

Transazioni Eseguite					
Operazione eseguita	Tipologia	Quantità Certificati	Prezzo (€/MWh)	Taglia Certificato (MWh)	Controvalore (€)
Vendita	2012_Eolico	238	90,00	1	21420,00
Vendita	2012_Eolico	50	75,00	1	3750,00
Acquisto	2012_Eolico	50	80,00	1	4000,00

3.2. Inserimento delle proposte su M-COFER

Per inserire una proposta di acquisto o di vendita sul Mercato attraverso il proprio profilo, cliccare sul tasto **“Nuova Offerta”** (in alto a sinistra – Figura 9).

Nella maschera di inserimento della proposta (Figura 14) valorizzare i seguenti campi:

- **Tipo offerta:** acquisto o vendita;
- **Tipologia COFER** (ad es. 2012_Eolico);
- **Prezzo a MWh** (IVA esclusa) con indicazione di due decimali. Il prezzo può assumere i seguenti valori:
 - a) **con limite di prezzo**
Il prezzo indicato costituisce il limite inferiore per le proposte di vendita e il limite superiore per le proposte di acquisto al quale viene effettuato l'abbinamento.
 - b) **a mercato** (ossia senza limite di prezzo)

Le proposte si abbinano con le migliori proposte di segno opposto presenti sul book di negoziazione, secondo quanto indicato nel Regolamento.

- **Quantità** di COFER. La quantità minima negoziabile è pari ad 1 COFER.

Figura 14



The screenshot shows a web form for creating a COFER offer. It includes the following fields and controls:

- tipo offerta:** Radio buttons for "Acquisto" (selected) and "Vendita".
- tipologia COFER:** A dropdown menu showing "2012_Eolico".
- prezzo a MWh:** Radio buttons for "a mercato" and "con limite di:" (selected). Below it is an input field for the price limit, followed by "€/MWh".
- quantità certificati:** An empty input field.
- taglia certificato:** An input field containing the number "1", followed by "MWh".
- controvalore:** An empty input field, followed by "€".
- Buttons:** "Calcola" (to calculate the total value), "Ordina" (to place the order), and "Annulla" (to cancel).

Cliccando sul tasto **Ordina**, si aprirà una finestra riepilogativa contenente il controvalore della proposta **inclusivo di IVA**; verificata la correttezza dei dati, confermare definitivamente la proposta cliccando nuovamente su **Ordina**.

Il tasto **Annulla** consente di ritornare alla schermata principale della sessione.

Se si clicca sulla riga della migliore proposta in acquisto o in vendita presente nel Book di Negoziazione, (evidenziata in grigio al passaggio del mouse – Figura 15 colonna “Acquisti”), è possibile visualizzare la maschera di una nuova proposta, automaticamente compilata con i dati di quella selezionata, ma di segno contrario, e procedere alla conferma o all’annullamento di tale proposta.

Figura 15

Book Negoziazioni					
Acquisti			Vendite		
Tipologia	Quantità Certificati	Prezzo (€/MWh)	Prezzo (€/MWh)	Quantità Certificati	Tipologia
2012_Eolico	10	4,00	5,00	12	2012_Eolico

Click per predisposizione offerta di vendita

Le offerte di negoziazione in acquisto e in vendita non sono abbinate qualora siano presentate dallo stesso operatore, sia attraverso lo stesso profilo di accesso sia attraverso profili di accesso diversi.

E' possibile visualizzare le proposte non accettate nella sezione **"Proposte respinte"**

Figura 16

Proposte respinte					
Id Offerta	Tipologia	Prezzo (€/MWh)	Quantità Certificati	Tipo	
20120510202017821627040946320	2012_Eolico	18,00	10	Acquisto	dettagli

Il deposito iniziale e le COFER nella disponibilità del Profilo che sta operando vengono aggiornate in tempo reale a seguito di acquisti e vendite effettuate sul Mercato nel corso della sessione.

Figura 16

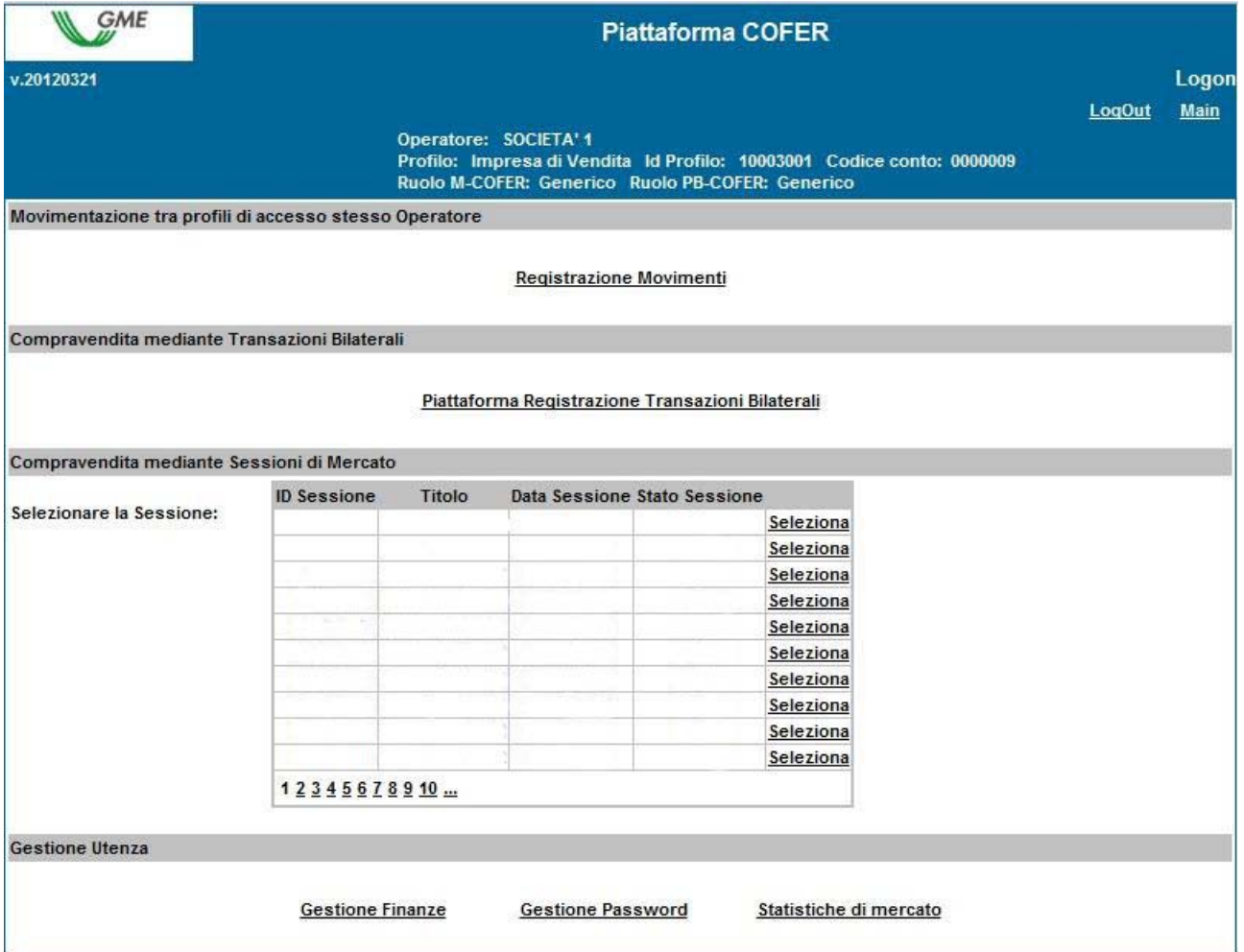
tipologia	q.tà	Deposito Operativo (€)
2012_Eolico	288	0,00

Ultimo aggiornamento:16:38:31

3.3 Reports M-COFER

Per visualizzare i reports informativi relativi alle sessioni di Mercato, selezionare la sessione (Figura 17) ed il report di proprio interesse.

Figura 17



Piattaforma COFER

v.20120321

Logon
LogOut Main

Operatore: SOCIETA' 1
 Profilo: Impresa di Vendita Id Profilo: 10003001 Codice conto: 0000009
 Ruolo M-COFER: Generico Ruolo PB-COFER: Generico

Movimentazione tra profili di accesso stesso Operatore

[Registrazione Movimenti](#)

Compravendita mediante Transazioni Bilaterali

[Piattaforma Registrazione Transazioni Bilaterali](#)

Compravendita mediante Sessioni di Mercato

Selezionare la Sessione:

ID Sessione	Titolo	Data Sessione	Stato Sessione	
				Seleziona
				Seleziona
				Seleziona
				Seleziona
				Seleziona
				Seleziona
				Seleziona
				Seleziona
				Seleziona
				Seleziona

1 2 3 4 5 6 7 8 9 10 ...

Gestione Utanza

[Gestione Finanze](#) [Gestione Password](#) [Statistiche di mercato](#)

I reports disponibili accedendo alla sessione sono, per profilo di accesso, i seguenti:

- **Log Transazioni** (in corso di sessione): Figura 9 – tasto log transazioni, nel quale viene visualizzato l'elenco completo, in forma anonima, di tutte le transazioni eseguite (con volumi e prezzi) fino a quel momento.
- **Report sessione** (a sessione chiusa): nel quale viene visualizzata la situazione relativa al saldo delle COFER e del deposito disponibile per la successiva sessione di mercato.
- **Log Transazioni** (a sessione chiusa) nel quale viene visualizzato l'elenco completo, in forma anonima, di tutte le transazioni eseguite (con volumi e prezzi) nel corso della sessione di mercato.

- Accedendo alla piattaforma o utilizzando il tasto “**Main**” (in alto a destra – Figura 17), attraverso il link “**Statistiche di Mercato**” è possibile indicare un periodo di proprio interesse, e scaricare il relativo “Log Transazioni” che conterrà l’elenco completo, in forma anonima, di tutte le transazioni eseguite (con volumi e prezzi) nel corso delle sessioni di mercato svolte nel periodo selezionato (Figura 18).

Figura 18



3.4 Comunicazione degli esiti del M-COFER

Al termine delle sessioni di Mercato COFER il GME pubblica gli esiti sul proprio sito istituzionale, www.mercatoelettrico.org, nella sezione “**Esiti dei Mercati**”, riportando i seguenti dati e informazioni relativi ad ogni singola sessione:

- a) prezzo minimo e massimo;
- b) volume scambiato;
- c) prezzo di riferimento;

4 . Operatività sulla PB- COFER (Art. 18, comma 18.3, Art. 32, comma 32.1, Art. 35, commi 35.1 e 35.3, Art. 38, comma 38.1 e 67, comma 67.1, del Regolamento)

4.1. Registrazioni sulla PB-COFER

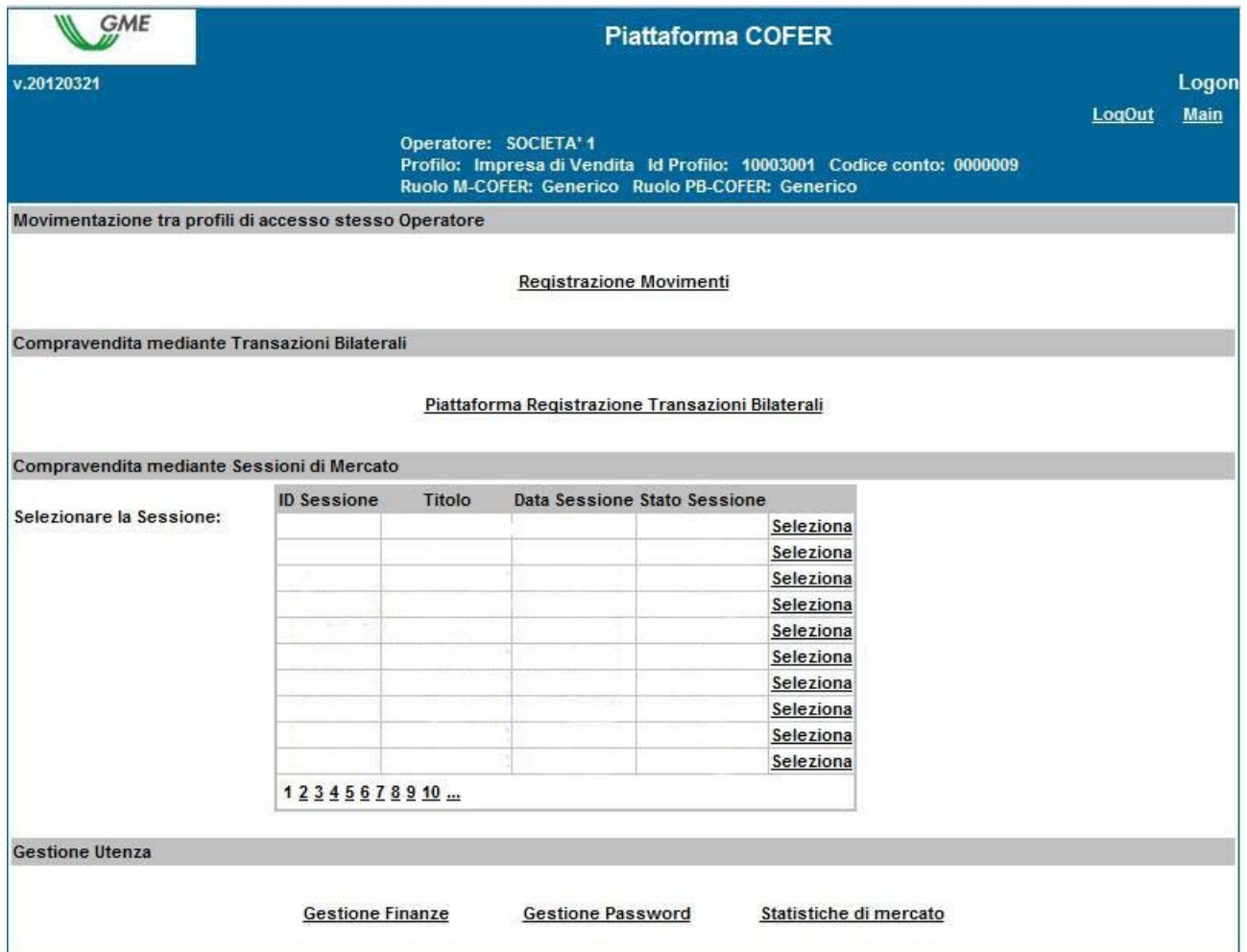
Ai sensi dell’articolo 18, comma 18.3, del Regolamento, le informazioni relative ai conti proprietà di ciascun operatore abilitato alla Piattaforma bilaterale, sono trasmesse quotidianamente dal GSE e producono effetti per le fasi ovvero per le sessioni della PB-

COFER che si svolgono nella medesima giornata di registrazione a cui tali informazioni si riferiscono. Se il conto di un operatore risulta non attivo il sistema non consente la registrazione di transazioni sulla PB-COFER. La partecipazione alla PB-COFER avviene distintamente per ciascuno dei profili di accesso con i quali l'Operatore si è registrato ai sensi del precedente paragrafo 2.3.

Pertanto, qualora si disponga di più profili di accesso, la partecipazione alla PB-COFER può avvenire solo per singolo profilo di accesso.

A tal fine per accedere alla piattaforma di registrazione delle transazioni bilaterali delle COFER, occorre selezionare il link disponibile sul sito www.mercatoelettrico.org, sezione "I Mercati/Accesso ai mercati/Bilaterali COFER ed **inserire l'ID Profilo e la password** prescelta al momento della registrazione (paragrafo 2.3).

Figura 19



Piattaforma COFER

v.20120321 Logon
[LogOut](#) [Main](#)

Operatore: SOCIETA' 1
 Profilo: Impresa di Vendita Id Profilo: 10003001 Codice conto: 0000009
 Ruolo M-COFER: Generico Ruolo PB-COFER: Generico

Movimentazione tra profili di accesso stesso Operatore

[Registrazione Movimenti](#)

Compravendita mediante Transazioni Bilaterali

[Piattaforma Registrazione Transazioni Bilaterali](#)

Compravendita mediante Sessioni di Mercato

Selezionare la Sessione:

ID Sessione	Titolo	Data Sessione	Stato Sessione	
				Seleziona
				Seleziona
				Seleziona
				Seleziona
				Seleziona
				Seleziona
				Seleziona
				Seleziona
				Seleziona
				Seleziona

1 2 3 4 5 6 7 8 9 10 ...

Gestione Utente


[Gestione Finanze](#) [Gestione Password](#) [Statistiche di mercato](#)

Dalla schermata principale (Figura 19) è possibile accedere alla Piattaforma di registrazione delle transazioni bilaterali cliccando sul relativo link.

La richiesta di registrazione di una transazione bilaterale inserita da parte dell'operatore venditore, può essere **accettata** o **rifiutata** dall'acquirente in qualsiasi momento, tranne nei casi in cui i conti proprietà degli operatori risultino bloccati (il giorno prima di una sessione di mercato (M-COFER), nella fase della sua predisposizione, o nel corso della sessione stessa).

Le transazioni bilaterali possono essere presentate scegliendo tra la modalità **con verifica di congruità** e quella **senza verifica di congruità**.

Figura 20


Piattaforma COFER

v.20120321
[LogOut](#) [Main](#)

Operatore: SOCIETA' 1
 Profilo: Impresa di Vendita Id Profilo: 10003001 Codice conto: 0000009
 Ruolo M-COFER: Generico Ruolo PB-COFER: Generico

Piattaforma Registrazione Transazioni Bilaterali

Transazioni Bilaterali in vendita

Op. Venditore	Prof. Venditore	Op. Acquirente	Prof. Acquirente	Anno di Riferimento	Quantità	Prezzo	Controvalore	R.A.	Data Inserimento	Stato Validazione	Verifica del GME
SOCIETA' 1	Impresa di Vendita	SOCIETA' 2	Produttore	2012_Eolico	14	2,00	33,88	0,00	10/05/2012 17:08:43	DaAccettare	False

[Nuova offerta](#)

Transazioni Bilaterali in acquisto

Op. Venditore	Prof. Venditore	Op. Acquirente	Prof. Acquirente	Anno di Riferimento	Quantità	Prezzo	Controvalore	R.A.	Data Inserimento	Stato Validazione	Verifica del GME
SOCIETA' 2	Produttore	SOCIETA' 1	Impresa di Vendita	2012_Eolico	100	2,50	302,50	0,00	10/05/2012 17:12:35	DaAccettare	False

Transazioni Bilaterali in attesa di validazione

Op. Venditore	Prof. Venditore	Op. Acquirente	Prof. Acquirente	Anno di Riferimento	Quantità	Prezzo	Controvalore	R.A.	Data Inserimento	Stato Validazione	Verifica del GME
SOCIETA' 1	Impresa di Vendita	SOCIETA' 2	Produttore	2012_Eolico	10	5,00	60,50	0,00	10/05/2012 16:59:27	Accettata	True

[Transazioni validate](#)

4.1.1 Registrazione di una transazione bilaterale in vendita

Nella sezione “**Transazioni bilaterali in vendita**” (Figura 20 – area rossa) è possibile inserire una transazione bilaterale in vendita cliccando sul tasto “**Nuova offerta**” e compilando i campi contenuti nella relativa finestra come segue (Figura 21):

Figura 21



Nuova Offerta di Vendita

Id Operatore Venditore: 10001
Id Profilo Venditore: 10001001
Verifiche di congruità GME: Si No
Tipologia: 2012_Altro
Quantità:
Prezzo: (€/MWh)
Acquirente: Operator1 SRL - Impresa di Vendita

- **Verifiche di congruità GME:** indicare la modalità con cui si intende effettuare la registrazione ovvero

a) con verifica di congruità (indicata con “True” nella colonna “verifica dal GME” – Figura 20):

la transazione, dopo la conferma da parte dell’acquirente, resta in attesa di validazione da parte del GME che procede alla sua conferma il giorno prima della sessione M-COFER, dopo aver verificato che l’acquirente abbia versato il controvalore della transazione.

I conti proprietà delle controparti vengono aggiornati soltanto dopo la validazione da parte del GME (vedi DTF n. 03 COFER).

Il controvalore della transazione, salvo diversa indicazione da parte dell’Operatore, viene versato al venditore con data valuta il giorno lavorativo successivo a quello della sessione M-COFER.

b) senza verifica di congruità (indicata con “False” nella colonna “verifica dal GME” – Figura 20):

I conti proprietà delle controparti vengono aggiornati nel momento in cui l'acquirente accetta la proposta.

In entrambi i casi a) e b) la fatturazione avviene tra acquirente e venditore.

- **Tipologia:** selezionare la **tipologia** delle COFER oggetto della transazione;
- **Quantità:** indicare la quantità di COFER oggetto della transazione;
- **Prezzo:** inserire il **prezzo unitario** (IVA esclusa) espresso in €/MWh, con indicazione di due decimali;
- **Acquirente:** selezionare dalla lista degli operatori la ragione sociale/nominativo dell'operatore acquirente ed il relativo profilo, di accesso con il quale quest'ultimo accederà alla PB-COFER per operare con riferimento alla transazione oggetto di registrazione;

Cliccando successivamente su “**Inserire offerta**”, si visualizza una finestra di riepilogo contenente i dati della transazione inserita, nonché il calcolo del controvalore totale della transazione stessa. Verificata la correttezza dei dati è possibile confermare l'inserimento della transazione tramite il tasto “**Conferma**” o annullarlo tramite il tasto “**Annulla**” (Figura 22).

Figura 22

Conferma Offerta	
Anno di Riferimento:	2012_Eolico
Quantità Certificati:	10
Prezzo: (€/MWh)	7,00
Taglia Certificato: (MWh)	1
Controvalore: (€)	84,70
Ritenuta d'Acconto: (€)	14,00
Operatore Venditore:	SOCIETA' 1
Profilo Venditore:	Impresa di Vendita
Operatore Acquirente:	SOCIETA' 2
Profilo Acquirente:	Produttore
Verifica del GME :	Si

La transazione inserita è visibile nell'area "**Transazioni bilaterali in vendita**" (Figura 20 – area rossa). Cliccando sulla riga relativa ad una transazione inserita in vendita, e non ancora accettata dall'acquirente, si apre una finestra che consente la modifica di uno o più dati della transazione o la cancellazione della transazione stessa.

4.1.2 Accettazione o rifiuto di una transazione bilaterale da parte dell'acquirente

Nell'area "**Transazioni bilaterali in acquisto**" (Figura 20 – area blu) sono elencate le transazioni per le quali l'operatore, con un determinato profilo di accesso, è stato indicato come acquirente. Cliccando sulla riga relativa ad una transazione in acquisto, si apre una finestra che permette di **accettare o rifiutare** la richiesta di registrazione inserita dal venditore; sia in caso di accettazione che di rifiuto, è necessario confermare ulteriormente la scelta effettuata.

Nel caso in cui il Venditore abbia inserito una transazione bilaterale **senza verifica di congruità**, questa viene automaticamente validata nel momento in cui l'acquirente la conferma. Il sistema di gestione della PB-COFER verifica infatti in tempo reale la disponibilità delle COFER in vendita sul conto proprietà associato al profilo dell'Operatore

venditore presso il Registro COFER del GSE e, in caso di esito positivo, valida la transazione e trasferisce le COFER dal conto proprietà del venditore a quello dell'acquirente.

4.1.3 Transazioni in attesa di verifica di congruità da parte del GME

Nel caso in cui l'operatore venditore abbia inserito la richiesta di registrazione di una bilaterale con verifica di congruità, quest'ultima, una volta accettata dall'acquirente, verrà visualizzata nell'area "**Transazioni bilaterali in attesa di validazione**" (Figura 20 – area gialla).

In questa sezione sono elencate tutte le transazioni accettate di cui l'operatore è controparte, sia in vendita che in acquisto, e che sono in attesa dei controlli di validità e/o di congruità da parte del GME.

A seguito della validazione della transazione da parte del GME, avviene automaticamente il trasferimento delle COFER dal conto proprietà del venditore a quello dell'acquirente.

L'elenco delle transazioni registrate e accettate sulla PB-COFER è visualizzabile cliccando sul tasto "**Transazioni validate**" (Figura 20).

4.2 Comunicazione degli esiti delle registrazioni sulla PB-COFER

Il GME pubblica mensilmente, a livello aggregato, i dati e le informazioni relative alle registrazioni delle transazioni bilaterali di COFER. Sul sito istituzionale, www.mercatoelettrico.org, nella sezione "Esiti dei Mercati", il GME pubblica i seguenti dati mensili:

- a) quantità e tipologia di COFER registrate;
- b) prezzo minimo e massimo;
- c) prezzo medio ponderato per le quantità registrate.

4.3. Comunicazione degli esiti delle procedure concorrenziali

Il GME pubblica mensilmente, a livello aggregato, dati ed informazioni relative alle registrazioni delle transazioni bilaterali di COFER in esito allo svolgimento delle procedure concorrenziali di cui all'articolo 37 del Regolamento.

Sul sito istituzionale, www.mercatoelettrico.org, nella sezione “Esiti dei Mercati”, il GME pubblica i seguenti dati:

- a) quantità e tipologia di COFER registrate;
- b) prezzo minimo e massimo;
- c) prezzo medio ponderato per le quantità registrate.

5. Movimentazioni dei conti proprietà associati al medesimo operatore

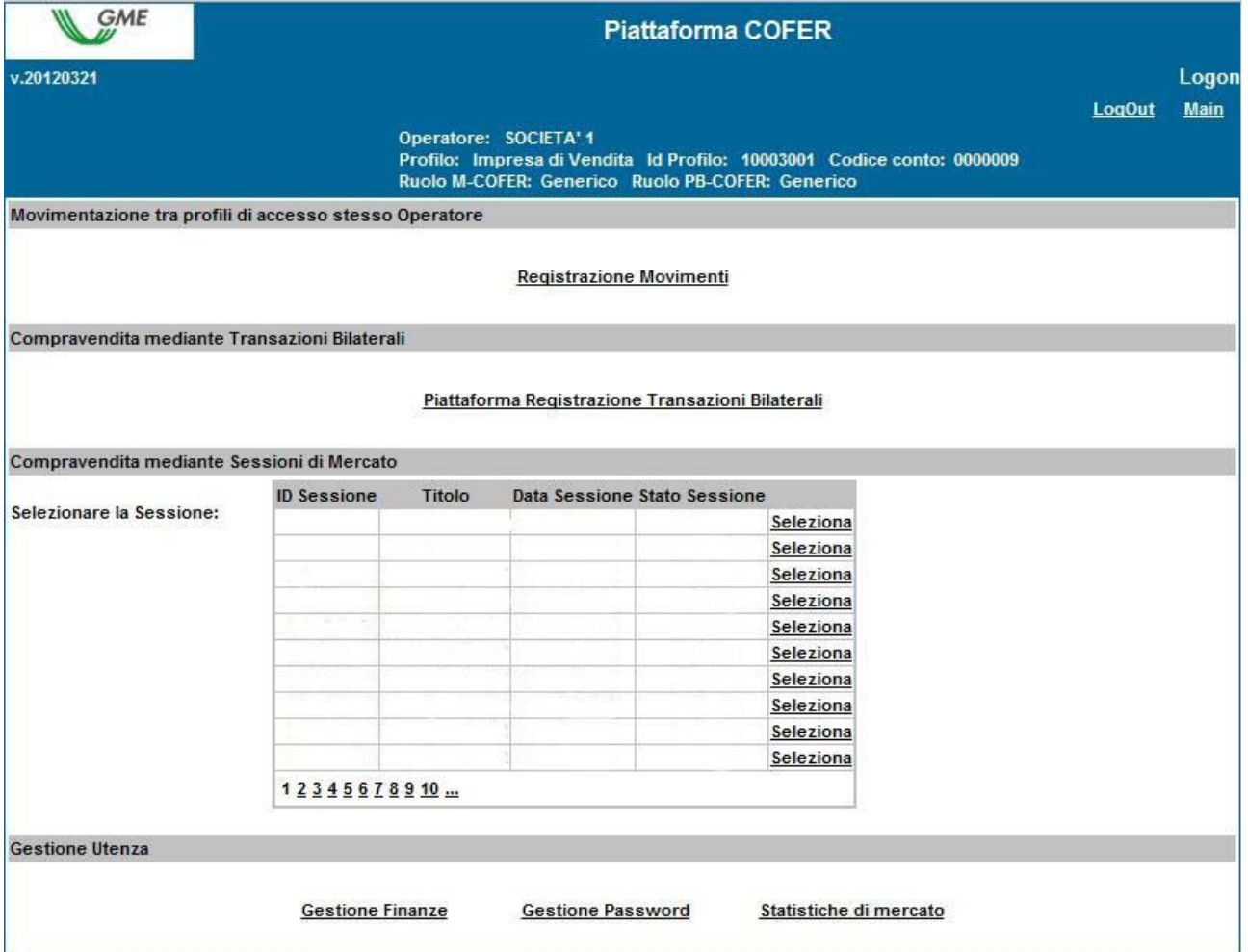
Gli operatori che dispongano di più profili di accesso, possono movimentare le COFER nella propria disponibilità da un proprio conto proprietà ad un altro, associati ai relativi profili di accesso, utilizzando l'apposita funzionalità presente sulla P-COFER.

Tali movimentazioni non saranno soggette al pagamento dei corrispettivi, né saranno inserite nelle statistiche COFER del GME.

Per accedere alla piattaforma di registrazione delle movimentazioni delle COFER tra profili di accesso, selezionare il link disponibile sul sito www.mercatoelettrico.org, sezione “I Mercati/Accesso ai mercati/P-COFER/Accesso a P-COFER ed **inserire l'ID Profilo e la password** indicata al momento della registrazione (paragrafo 2.3).

Dalla schermata principale (Figura 23) è possibile accedere alla Piattaforma della “**Registrazione Movimenti**” cliccando sul relativo link. La funzionalità non sarà disponibile per gli operatori che dispongono di un solo conto proprietà attivo.

Figura 23



Piattaforma COFER

v.20120321

Logon
[LogOut](#) [Main](#)

Operatore: SOCIETA' 1
 Profilo: Impresa di Vendita Id Profilo: 10003001 Codice conto: 0000009
 Ruolo M-COFER: Generico Ruolo PB-COFER: Generico

Movimentazione tra profili di accesso stesso Operatore

[Registrazione Movimenti](#)

Compravendita mediante Transazioni Bilaterali

[Piattaforma Registrazione Transazioni Bilaterali](#)

Compravendita mediante Sessioni di Mercato

Selezionare la Sessione:

ID Sessione	Titolo	Data Sessione	Stato Sessione	
				Seleziona
				Seleziona
				Seleziona
				Seleziona
				Seleziona
				Seleziona
				Seleziona
				Seleziona
				Seleziona
				Seleziona

1 2 3 4 5 6 7 8 9 10 ...

Gestione Utente

[Gestione Finanze](#) [Gestione Password](#) [Statistiche di mercato](#)

5.1 Registrazione di una movimentazione

All'interno della sezione “**Registrazione Movimenti**”, cliccare sul tasto “**Nuovo Movimento**” (Figura 24)


	Disposizione tecnica di funzionamento n. 02 P-COFER	Pagina 32 di 32
---	--	-----------------

Figura 24



The screenshot shows the 'Piattaforma COFER' interface. At the top left is the GME logo and the version number 'v.20120321'. The main header area is blue and contains the text 'Operatore: SOCIETA' 1', 'Profilo: Impresa di Vendita', 'Id Profilo: 10003001', 'Codice conto: 0000009', 'Ruolo M-COFER: Generico', and 'Ruolo PB-COFER: Generico'. On the right side of the header are links for 'LogOut' and 'Main'. The main content area is white and titled 'Registrazione Movimenti'. At the bottom right of this area are two buttons: 'Nuovo movimento' and 'Movimenti validati'.

Per registrare una movimentazione tra profili di accesso associati al medesimo Operatore, compilare i campi contenuti nella relativa finestra come segue (Figura 25):

Figura 25



The screenshot shows the 'Nuovo Movimento' form. It contains the following fields: 'Id Operatore Mittente' with value '10002', 'Id Profilo Mittente' with value '10002001', 'Tipologia' with a dropdown menu showing '2012_Altro', 'Quantità' with an empty text input field, and 'Destinatario' with a dropdown menu showing 'Operator1 SRL - Impresa di Vendita'. At the bottom of the form are two buttons: 'Inserire Movimento' and 'Annulla'.

- **Tipologia:** selezionare la tipologia delle COFER oggetto della movimentazione;
- **Quantità:** indicare la quantità di COFER che si intendono trasferire su un altro conto;
- **Destinatario:** selezionare il profilo di accesso sul cui conto corrispondente si desidera trasferire le COFER indicate;

Dopo aver cliccato su **“Inserire Movimento”** la movimentazione si considera eseguita e non necessita della conferma da parte del profilo operativo del “destinatario”.

Tutte le movimentazioni effettuate saranno visualizzabili accedendo alla sezione **“Movimenti validati”** (Figura 24).